


Renova


CONSTRUÇÕES E SERVIÇOS



18.10.64	C1659	LUMINÁRIA FECHADA, BRAÇO, LENTE DE VIDRO E LÂMPADA DE VAPOR DE MERCÚRIO 250W	UN	330,65 0,00	81,31	411,96	13,10% 13,10%
18.10.65	C1658	LUMINÁRIA FECHADA, BRAÇO LENTE VIDRO C/ LÂMPADA DE VAPOR DE MERCÚRIO 400W	UN	352,17 0,00	86,60	438,77	13,10% 13,10%
18.10.66	C1660	LUMINÁRIA FECHADA, BRAÇO, LENTE VIDRO E LÂMPADA DE VAPOR DE SÓDIO 360W	UN	410,85 0,00	101,03	511,88	13,10% 13,10%
18.10.67	C1662	LUMINÁRIA FLUORESCENTE COMPLETA (1 X 16)W	UN	70,85	17,42	88,27	13,10%
18.10.68	C1637	LUMINÁRIA FLUORESCENTE COMPLETA (1 X 32)W	UN	71,69	17,63	89,32	13,10%
18.10.69	C1661	LUMINÁRIA FLUORESCENTE COMPLETA (2 X 16)W	UN	79,96	19,66	99,62	13,10%
18.10.70	C1638	LUMINÁRIA FLUORESCENTE COMPLETA (2 X 32)W	UN	91,23	22,43	113,66	13,10%
18.10.71	C1639	LUMINÁRIA FLUORESCENTE COMPLETA (4 X 16)W	UN	132,60	32,61	165,21	13,10%
18.10.72	C1636	LUMINÁRIA FLUORESCENTE COMPLETA (4 X 32)W	UN	163,97	40,32	204,29	13,10%
18.10.73	C1640	LUMINÁRIA FLUORESCENTE COMPLETA C/1 LÂMPADA DE 20W	UN	60,31	14,83	75,14	13,10%
18.10.74	C1663	LUMINÁRIA FLUORESCENTE COMPLETA C/ 1 LÂMPADA 40W	UN	61,15	15,04	76,19	13,10%
18.10.75	C1665	LUMINÁRIA FLUORESCENTE COMPLETA C/2 LÂMPADAS DE 20W	UN	79,96	19,66	99,62	13,10%
18.10.76	C1666	LUMINÁRIA FLUORESCENTE COMPLETA C/2 LÂMPADAS DE 40W	UN	91,23	22,43	113,66	13,10%
18.10.77	C1667	LUMINÁRIA FLUORESCENTE COMPLETA C/2 LÂMPADAS DE 65W	UN	104,17	25,61	129,78	13,10%
18.10.78	C1664	LUMINÁRIA FLUORESCENTE COMPLETA C/ 3 LÂMPADAS 40W	UN	110,69	27,22	137,91	13,10%
18.10.79	C1641	LUMINÁRIA FLUORESCENTE COMPLETA C/4 LÂMPADAS DE 20W	UN	132,60	32,61	165,21	13,10%
18.10.80	C1642	LUMINÁRIA FLUORESCENTE COMPLETA C/4 LÂMPADAS DE 40W	UN	163,97	40,32	204,29	13,10%
18.10.81	C4947	LUMINÁRIA HERMÉTICA DE EMBUTIR, COM CORPO EM CHAPA DE AÇO FOSFATIZADA E PINTADA ELETROSTATICAMENTE, REFLETOR E ALETAS PARABÓLICAS EM ALUMÍNIO ANODIZADO DE ALTA PUREZA E REFLETÂNCIA, DIFUSOR EM VIDRO TEMPERADO E VEDAÇÃO AUTO-ADESIVA CURVA FOTOMÉTRICA ABERTA, COM 2 REATORES 2X16W E QUATRO LÂMPADAS FLUORESCENTES TUBULARES DE 16W - COMPLETA	UN	180,33 0,00	44,34	224,67	13,10% 13,10%
18.10.82	C1668	LUMINÁRIA P/MUROS FECHADA C/ LÂMPADA	UN	85,72	21,08	106,80	13,10%

Tianguá-Ce, 22 de Julho de 2021.


Antonio Joselito Cunha Fontenele
CPF 048.999.553-59
Administrador


Otavio Rodrigues Lima Neto
CREA-CE nº 29577CE
Eng. Civil

(85) 9.8219-2248 / (88) 2133-0648
renovaconstrucoes@gmail.com / joselitofontenele@gmail.com
Rua Madalena Nunes, 125 – Centro – Cep 62320-017 – Tianguá – Ce
CNPJ – 41.500.868/0001-38


Renova


CONSTRUÇÕES E SERVIÇOS



18.10.83	C1669	LUMINÁRIA PAREDE, TIPO ARANDELA C/ LÂMPADA INCANDESCENTE	UN	54,33	13,36	67,69	13,10%
18.10.84	C4806	LUMINÁRIA PENDENTE EM LED, CORPO EM ALUMÍNIO, POTÊNCIA MÍNIMA 200W E MÁXIMA 210W	UN	664,85 0,00	163,49	828,34	13,10% 13,10%
18.10.85	C4805	LUMINÁRIA PENDENTE EM LED, FACHO DE LUZ FECHADO (<60°), CORPO EM ALUMÍNIO E REFLETOR EM ALUMÍNIO ANODIZADO DE ALTO BRILHO, POTENCIA MÍNIMA 90W E MÁXIMA 100W - COMPLETA	UN	438,91 0,00	107,93	546,84	13,10% 13,10%
18.10.86	C4956	LUMINÁRIA PENDENTE PARA FACHO ABERTO, COM PORTA-LÂMPADA EM CERÂMICA, DIFUSOR EM VIDRO TEMPERADO, COM UMA LÂMPADA MULTIVAPOR METÁLICO 150W, COM REATOR E IGNITOR, COMPLETA	UN	179,14 0,00	50,69	229,83	13,10% 13,10%
18.10.87	C4108	LUMINÁRIA QUADRADA EMBUTIDA NA PAREDE PARA LÂMPADA FLUORESCENTE COMPACTA 2X26W EM ALUMÍNIO FUNDIDO E PINTADO POR PROCESSO ELETROSTÁTICO COM REFLETOR EM ALUMÍNIO ANODIZADO ALTO BRILHO E DIFUSOR EM VIDRO TRANSPARENTE PRISMÁTICO	UN	388,29 0,00	109,87	498,16	13,10% 13,10%
18.10.88	C1671	LUMINÁRIA REFLETORA COM LÂMPADA HALÓGENA DICROICA 50W	UN	43,50	10,70	54,20	13,10%
18.10.89	C1670	LUMINÁRIA REFLETORA COM LÂMPADA HALÓGENA DICROICA 75W	UN	61,67	15,17	76,84	13,10%
18.10.90	C1672	LUMINÁRIA REFLETORA INTERNA SIMPLES C/OU S/VIDRO	UN	107,26	26,38	133,64	13,10%
18.10.91	C1643	LUMINÁRIA REFLETORA INTERNA SIMPLES C/LÂMPADA MERCÚRIO	UN	113,79	27,98	141,77	13,10%
18.10.92	C4957	LUMINÁRIA TIPO BALIZADOR DE EMBUTIR COM SOQUETE E-27 PARA LÂMPADA FLUORESCENTE ELETRÔNICA COMPACTA DE 9W	UN	53,57 0,00	13,17	66,75	13,10% 13,10%
18.10.93	C1673	LUMINÁRIA TIPO GLOBO PLÁSTICO C/ LÂMPADA INCANDESCENTE	UN	52,60	12,93	65,54	13,10%
18.10.94	C1674	LUMINÁRIA TIPO GLOBO VIDRO C/ LAMPADA INCANDESCENTE	UN	76,05	18,70	94,76	13,10%
18.10.95	C1675	LUMINÁRIA TIPO GLOBO VIDRO C/ LÂMPADA MISTA, ATÉ 160W	UN	91,25	22,44	113,69	13,10%
18.10.96	C1676	LUMINÁRIA TIPO GLOBO VIDRO C/ LÂMPADA MISTA, ATÉ 500W	UN	118,25	29,08	147,33	13,10%
18.10.97	C1677	LUMINÁRIA TIPO SPOT DIRECIONAL C/ BRAÇO E C/ LÂMPADA INCANDESCENTE	UN	64,38 0,00	15,83	80,22	13,10% 13,10%
18.10.98	C1678	LUMINÁRIA TIPO SPOT SIMPLES C/ LÂMPADA INCANDESCENTE	UN	39,36	9,68	49,07	13,10%
18.10.99	C1875	PENDENTE OU PLAFONIER C/GLOBO LEITOSO C/ 1 LÂMPADA DE 60W	UN	39,29	9,66	48,95	13,10%
18.10.00	C3921	PLACA SUPORTE P/ LUMINÁRIA SN-05	UN	260,10	63,96	324,06	13,10%

Tianguá-Ce, 22 de Julho de 2021.


Antonio Joselito Cunha Fontenele
CPF 048.999.553-59
Administrador


Otavio Rodrigues Lima Neto
CREA-CE nº 29577CE
Eng. Civil

(85) 9.8219-2248 / (88) 2133-0648
renovaconstrucoess@gmail.com / joselitofontenele@gmail.com
Rua Madalena Nunes, 125 – Centro – Cep 62320-017 – Tianguá – Ce
CNPJ – 41.500.868/0001-38

Renova

CONSTRUÇÕES E SERVIÇOS



18.10.101	C2009	POSTE DE FERRO P/ JARDIM H=2.80M, C/GLOBO E LÂMPADA VAPOR DE SÓDIO 70W	UN	376,34 0,00	92,54	468,88	13,10% 13,10%
18.10.102	C2010	POSTE DE FERRO P/JARDIM H=2.80M, C/GLOBO DE VIDRO, S/ LÂMPADA	UN	294,54	72,43	366,97	13,10%
18.10.103	C3625	POSTE METÁLICO CÔNICO RETO FLANGEADO H=10.0m P/02 LUMINÁRIAS DECORATIVAS	UN	1.202,36 0,00	295,66	1.498,02	13,10% 13,10%
18.10.104	C3626	POSTE METÁLICO DECORATIVO CÔNICO RETO FLANGEADO H=4.0m P/01 OU 02 LUMINÁRIAS DECORATIVAS	UN	1.006,24 0,00	247,43	1.253,68	13,10% 13,10%
18.10.105	C2050	PROJETOR C/ LÂMPADA VAPOR DE MERCÚRIO DE 250W, COMPLETA (SEM FOTOCÉLULA)	UN	231,49 0,00	56,92	288,42	13,10% 13,10%
18.10.106	C2049	PROJETOR C/ LÂMPADA HALÓGENA DUPLO ENVELOPE DE 500W	UN	170,18	41,85	212,03	13,10%
18.10.107	C2048	PROJETOR C/ LÂMPADA DE VAPOR DE MERCÚRIO DE 250W, C/FOTOCÉLULA	UN	261,82	64,38	326,20	13,10%
18.10.108	C2051	PROJETOR C/ LÂMPADA VAPOR METÁLICO 1000W C/FOTOCÉLULA	UN	689,85	169,63	859,48	13,10%
18.10.109	C2054	PROJETOR C/ LÂMPADA DE VAPOR DE MERCÚRIO 250W, C/FOTOCÉLULA	UN	261,82	64,38	326,20	13,10%
18.10.110	C2047	PROJETOR EM ALUMÍNIO, C/ LÂMPADA FLUORESCENTE ATÉ PL-13W	UN	106,04	26,08	132,12	13,10%
18.10.111	C2044	PROJETOR EM ALUMÍNIO, C/ LÂMPADA FLUORESCENTE ATÉ PL-18W	UN	106,04	26,08	132,12	13,10%
18.10.112	C4915	PROJETOR EM ALUMÍNIO, C/ LÂMPADA DE VAPOR METÁLICO DE 250W, S/FOTOCÉLULA	UN	269,49 0,00	66,27	335,75	13,10% 13,10%
18.10.113	C2045	PROJETOR EM ALUMÍNIO, C/ LÂMPADA DE VAPOR METÁLICO E FOTOCÉLULA ATÉ 400W	UN	326,49 0,00	80,28	406,78	13,10% 13,10%
18.10.114	C2046	PROJETOR EM ALUMÍNIO, C/ LÂMPADA DE VAPOR METÁLICO E FOTOCÉLULA ATÉ 1000W	UN	735,43 0,00	180,84	916,28	13,10% 13,10%
18.10.115	C4115	PROJETOR EM ALUMÍNIO POLIDO COM REFLETOR EM ALUMÍNIO ANODIZADO E DIFUSOR EM VIDRO PLANO TEMPERADO TRANSPARENTE DIÂMETRO = 40CM PARA LÂMPADA VAPOR METÁLICO 400W C/ REATOR E IGNITOR	UN	614,02 0,00	150,99	765,01	13,10% 13,10%
18.10.116	C4112	PROJETOR EMBUTIDO NO FORRO EM CHAPA DE AÇO PINTADA COM REFLETOR DE ALUMÍNIO ANODIZADO ALTO BRILHO E DIFUSOR EM VIDRO TRANSPARENTE TEMPERADO PARA LÂMPADA DE VAPOR METÁLICO 400W C/ REATOR E IGNITOR	UN	375,87 0,00	92,43	468,29	13,10% 13,10%
18.10.117	C4810	PROJETOR, EM LED (TEMPERATURA DE COR 4000K), CORPO EM ALUMÍNIO, LENTE EM ACRÍLICO E VEDAÇÃO EM	UN	402,79	99,05	501,84	13,10%

Tianguá-Ce, 22 de Julho de 2021.

Antonio Joselito Cunha Fontenele
CPF 048.999.553-59
Administrador

Otavio Rodrigues Lima Neto
CREA-CE nº 29577CE
Eng. Civil

(85) 9.8219-2248 / (88) 2133-0648
renovaconstrucoess@gmail.com / joselitofontenele@gmail.com
Rua Madalena Nunes, 125 – Centro – Cep 62320-017 – Tianguá – Ce
CNPJ – 41.500.868/0001-38

Renova


CONSTRUÇÕES E SERVIÇOS



		SILICONE, GRAU DE PROTEÇÃO IP65, POTÊNCIA MÍNIMA 60W E MÁXIMA 70W, FLUXO LUMINOSO MÍNIMO 5.000LM, FATOR DE POTÊNCIA MÍNIMO 0,92		0,00			13,10%
18.10.118	C2053	PROJETOR EXTERNO C/ LÂMPADA DE VAPOR DE MERCÚRIO DE 400W, S/ FOTOCÉLULA	UN	253,01	62,21	315,22	13,10%
				0,00			13,10%
18.10.119	C2105	REATOR AFP-220V, SIMPLES P/ LÂMPADA FLUORESCENTE (SUBSTITUIÇÃO)	UN	27,84	6,85	34,69	13,10%
18.10.120	C2104	REATOR AFP-220V, DUPLO P/ LÂMPADA FLUORESCENTE (SUBSTITUIÇÃO)	UN	35,06	8,62	43,69	13,10%
18.10.121	C2106	REATOR DE PARTIDA P/ LÂMPADA VAPOR DE MERCÚRIO ATÉ 1000W	UN	189,04	46,49	235,53	13,10%
18.10.122	C4110	SISTEMA DE ILUMINAÇÃO COM LED BRANCO PARA FIXAÇÃO LATERAL EM LINHA COM DISPERSÃO A 90 GRAUS E SUPORTE DE ALUMÍNIO, ALIMENTAÇÃO POR DRIVER REMOTO EM CORRENTE CONTÍNUA	M	574,17	141,19	715,35	13,10%
				0,00			13,10%
18.10.123	C4113	SPOT ORIENTÁVEL PARA PLUG DE GUITARRA, PARA LÂMPADAS DICRÓICAS DIVERSAS	UN	137,15	33,73	170,88	13,10%
				0,00			13,10%
18.10.124	C4116	TRANSFORMADOR PARA LEDS	UN	58,93	14,49	73,42	13,10%
18		LUMINÁRIAS EXTERNAS EM POSTES DE CONCRETO		0,00			13,10%
18.11.1	C4791	LUMINÁRIA 1 PÉTALA EM POSTE DE CONCRETO CIRCULAR H=12M, ALTURA LIVRE 10,20M, LÂMPADA VAPOR METÁLICO DE 150W, INCLUSIVE O POSTE	UN	2.303,23	566,36	2.869,60	13,10%
				0,00			13,10%
18.11.2	C4980	LUMINÁRIA 1 PÉTALA EM POSTE DE CONCRETO CIRCULAR H=12M, ALTURA LIVRE 10,20M, LÂMPADA VAPOR METÁLICO DE 400W, INCLUSIVE O POSTE	UN	2.374,07	583,78	2.957,86	13,10%
				0,00			13,10%
18.11.3	C4981	LUMINÁRIA 2 PÉTALAS EM POSTE DE CONCRETO CIRCULAR H=12M, ALTURA LIVRE 10,20M, LÂMPADA VAPOR METÁLICO DE 400W, INCLUSIVE O POSTE	UN	2.819,73	693,37	3.513,10	13,10%
				0,00			13,10%
18.11.4	C4982	LUMINÁRIA 3 PÉTALAS EM POSTE DE CONCRETO CIRCULAR H=12M, ALTURA LIVRE 10,20M, LÂMPADA VAPOR METÁLICO DE 400W, INCLUSIVE O POSTE	UN	3.329,83	818,81	4.148,64	13,10%
				0,00			13,10%
18.11.5	C4983	LUMINÁRIA 4 PÉTALAS EM POSTE DE CONCRETO CIRCULAR H=12M, ALTURA LIVRE 10,20M, LÂMPADA VAPOR METÁLICO DE 400W, INCLUSIVE O POSTE	UN	3.852,88	947,42	4.800,30	13,10%
				0,00			13,10%
18.11.6	C5035	LUMINÁRIA 4 PÉTALAS EM POSTE DE CONCRETO CIRCULAR H=14M, ALTURA LIVRE 12M, LÂMPADA VAPOR METÁLICO DE 400W, INCLUSIVE O POSTE	UN	3.056,85	751,68	3.808,53	13,10%
				0,00			13,10%
18.11.7	C4870	LUMINÁRIA FECHADA (1 UNIDADE) EM POSTE DE CONCRETO CIRCULAR H= 9,0M, ALTURA LIVRE 7,5M, LÂMPADA DE VAPOR METÁLICO DE 150W, INCLUSIVE O POSTE	UN	1.482,65	364,58	1.847,24	13,10%
				0,00			13,10%
18.11.8	C4977	LUMINÁRIA FECHADA (2 UNIDADES) EM POSTE DE CONCRETO CIRCULAR H= 9,0M, ALTURA LIVRE 7,5M,	UN	1.982,08	487,39	2.469,47	13,10%

Tianguá-Ce, 22 de Julho de 2021.


Antonio Joselito Cunha Fontenele
CPF 048.999.553-59
Administrador


Otavio Rodrigues Lima Neto
CREA-CE nº 29577CE
Eng. Civil

(85) 9.8219-2248 / (88) 2133-0648
renovaconstrucoes@gmail.com / joselitofontenele@gmail.com
Rua Madalena Nunes, 125 – Centro – Cep 62320-017 – Tianguá – Ce
CNPJ – 41.500.868/0001-38


Renova


CONSTRUÇÕES E SERVIÇOS



		LÂMPADA DE VAPOR METÁLICO DE 250W, INCLUSIVE O POSTE		0,00			13,10%
18.11.9	C4978	LUMINÁRIA FECHADA (1 UNIDADE) EM POSTE DE CONCRETO CIRCULAR H= 9,0M, ALTURA LIVRE 7,5M, LÂMPADA DE VAPOR METÁLICO DE 250W, INCLUSIVE O POSTE	UN	1.586,51	390,12	1.976,63	13,10%
				0,00			13,10%
18.11.10	C4871	LUMINÁRIA FECHADA (2 UNIDADES) EM POSTE DE CONCRETO CIRCULAR H= 9,0M, ALTURA LIVRE 7,5M, LÂMPADA DE VAPOR METÁLICO DE 150W, INCLUSIVE O POSTE	UN	1.863,42	458,22	2.321,64	13,10%
				0,00			13,10%
18.11.11	C5032	PROJETOR (1 UNIDADE) EM POSTE DE CONCRETO CIRCULAR H= 8M, ALTURA LIVRE 6,60M, LÂMPADA DE VAPOR METÁLICO DE 150W, INCLUSIVE O POSTE	UN	1.116,00	274,43	1.390,43	13,10%
				0,00			13,10%
18.11.12	C5031	PROJETOR (2 UNIDADES) EM POSTE DE CONCRETO CIRCULAR H= 8M, ALTURA LIVRE 6,60M, LÂMPADA DE VAPOR METÁLICO DE 150W, INCLUSIVE O POSTE	UN	1.344,19	330,54	1.674,72	13,10%
				0,00			13,10%
18.11.13	C4984	PROJETOR (1 UNIDADE) EM POSTE DE CONCRETO CIRCULAR H=10M, ALTURA LIVRE 8,40M, LÂMPADA DE VAPOR DE MERCÚRIO DE 250W, INCLUSIVE O POSTE	UN	1.380,64	339,50	1.720,14	13,10%
				0,00			13,10%
18.11.14	C4985	PROJETOR (1 UNIDADE) EM POSTE DE CONCRETO CIRCULAR H=10M, ALTURA LIVRE 8,40M, LÂMPADA DE VAPOR DE MERCÚRIO DE 400W, INCLUSIVE O POSTE	UN	1.420,16	349,22	1.769,38	13,10%
				0,00			13,10%
18.11.15	C4986	PROJETOR (2 UNIDADES) EM POSTE DE CONCRETO CIRCULAR H=10M, ALTURA LIVRE 8,40M, LÂMPADA DE VAPOR DE MERCÚRIO DE 250W, INCLUSIVE O POSTE	UN	1.621,80	398,75	2.020,55	13,10%
				0,00			13,10%
18.11.16	C4987	PROJETOR (2 UNIDADES) EM POSTE DE CONCRETO CIRCULAR H=10M, ALTURA LIVRE 8,40M, LÂMPADA DE VAPOR DE MERCÚRIO DE 400W, INCLUSIVE O POSTE	UN	1.700,64	418,19	2.118,83	13,10%
				0,00			13,10%
18.11.17	C4988	PROJETOR (3 UNIDADES) EM POSTE DE CONCRETO CIRCULAR H=10M, ALTURA LIVRE 8,40M, LÂMPADA DE VAPOR DE MERCÚRIO DE 400W, INCLUSIVE O POSTE	UN	2.002,97	492,53	2.495,50	13,10%
				0,00			13,10%
18.11.18	C5034	PROJETOR (3 UNIDADES) EM POSTE DE CONCRETO CIRCULAR H=10M, ALTURA LIVRE 8,40M, LÂMPADA DE VAPOR METÁLICO DE 400W, INCLUSIVE O POSTE	UN	2.053,85	504,99	2.558,84	13,10%
				0,00			13,10%
18.11.19	C4989	PROJETOR (4 UNIDADES) EM POSTE DE CONCRETO CIRCULAR H=10M, ALTURA LIVRE 8,40M, LÂMPADA DE VAPOR DE MERCÚRIO DE 400W, INCLUSIVE O POSTE	UN	2.299,02	565,33	2.864,35	13,10%
				0,00			13,10%
18.12	APARELHOS ELÉTRICOS			0,00			13,10%
18.12.1	C0081	AMPERÍMETRO (72X72)MM, ESC. 0-250A	UN	116,05	28,54	144,58	13,10%
18.12.2	C0082	AMPERÍMETRO (96X96)MM, ESC. 0-500A	UN	124,52	30,62	155,14	13,10%
18.12.3	C0080	AMPERÍMETRO (144X144)MM, ESC. 0-1000A	UN	201,89	49,59	251,48	13,10%

Tianguá-Ce, 22 de Julho de 2021.


Antonio Joselito Cunha Fontenele
CPF 048.999.553-59
Administrador


Otavio Rodrigues Lima Neto
CREA-CE nº 29577CE
Eng. Civil

(85) 9.8219-2248 / (88) 2133-0648
renovaconstrucoes@gmail.com / joselitofontenele@gmail.com
Rua Madalena Nunes, 125 – Centro – Cep 62320-017 – Tianguá – Ce
CNPJ – 41.500.868/0001-38


Renova


CONSTRUÇÕES E SERVIÇOS



18.12.4	C0101	AQUECEDOR CENTRAL ELETROAUTOMATICO 220V-5060 A 7480W	UN	808,30	198,76	1.007,06	13,10%
18.12.5	C0102	AQUECEDOR ELÉTRICO CAP.50 A 250L 110/220V	UN	3.242,71	797,38	4.040,09	13,10%
18.12.6	C0103	AQUECEDOR INDIVIDUAL ELETROAUTOMATICO 220V - 4840 W	UN	19,65	4,83	24,48	13,10%
18.12.7	C0465	BOTOEIRA EM ALUMÍNIO FUNDIDO "LIGA - DESLIGA"	UN	123,82	30,45	154,26	13,10%
18.12.8	C1286	ESTABILIZADOR DE TENSÃO/CORRENTE DE 1KVA	UN	207,40	51,00	258,40	13,10%
18.12.9	C1287	ESTABILIZADOR DE TENSÃO/CORRENTE DE 3KVA	UN	488,23	120,06	608,29	13,10%
18.12.10	C1288	ESTABILIZADOR DE TENSÃO/CORRENTE DE 5KVA	UN	721,85	177,50	899,36	13,10%
18.12.11	C1289	ESTABILIZADOR DE TENSÃO/CORRENTE DE 7.5KVA	UN	857,22	210,79	1.068,01	13,10%
18.12.12	C1285	ESTABILIZADOR DE TENSÃO/CORRENTE DE 10KVA	UN	1.946,48	478,64	2.425,12	13,10%
18.12.13	C1354	EXAUSTOR ELETROMECAÂNICO INDUSTRIAL D= 400MM	UN	1.422,32	349,75	1.772,07	13,10%
18.12.14	C1477	INSTALAÇÃO DE EXAUSTOR ELÉTRICO TIPO DOMICILIAR	UN	219,41	53,95	273,37	13,10%
18.12.15	C2276	SINALIZADOR P/ ENTRADA E SAÍDA DE VEÍCULOS	UN	207,24	50,96	258,20	13,10%
18.12.16	C2512	TRANSFORMADOR 2KVA MONOFASICO 220V/110V	UN	216,96	53,35	270,31	13,10%
18.12.17	C2517	TRANSFORMADOR DE CORRENTE EM QD - FAIXA 50 A 250/5A	UN	117,90	28,99	146,89	13,10%
18.12.18	C2518	TRANSFORMADOR DE CORRENTE EM QD - FAIXA 200 A 400/5A	UN	119,85	29,47	149,32	13,10%
18.12.19	C2519	TRANSFORMADOR DE CORRENTE EM QD - FAIXA 400 A 800/5A	UN	126,36	31,07	157,43	13,10%
18.12.20	C2520	TRANSFORMADOR DE CORRENTE EM QD - FAIXA 1000 A 1500/5A	UN	143,25	35,22	178,47	13,10%
18.12.21	C4059	TRANSFORMADOR DE CORRENTE 15 KV - INSTALADO	UN	800,51	196,85	997,36	13,10%
18.12.22	C4404	TRANSFORMADOR DE FORÇA À SECO 750 KVA/13.800-380/220V (FORNECIMENTO E MONTAGEM)	UN	49.997,74 0,00	12.294,44	62.292,19	13,10% 13,10%
18.12.23	C4405	TRANSFORMADOR DE FORÇA À SECO 2.500 KVA/13.800-440/240V (FORNECIMENTO E MONTAGEM)	UN	114.578,15 0,00	28.174,77	142.752,92	13,10% 13,10%
18.12.24	C0832	TRANSFORMADOR DE POTENCIAL 115 VAC 400 VA	UN	743,34	182,79	926,13	13,10%
18.12.25	C4060	TRANSFORMADOR DE POTÊNCIA 15 KV - INSTALADO	UN	1.112,71	273,62	1.386,33	13,10%

Tianguá-Ce, 22 de Julho de 2021.


Antonio Joselito Cunha Fontenele
CPF 048.999.553-59
Administrador


Otavio Rodrigues Lima Neto
CREA-CE nº 29577CE
Eng. Civil

(85) 9.8219-2248 / (88) 2133-0648
renovaconstrucoes@gmail.com / joselitofontenele@gmail.com
Rua Madalena Nunes, 125 – Centro – Cep 62320-017 – Tianguá – Ce
CNPJ – 41.500.868/0001-38

Renova


CONSTRUÇÕES E SERVIÇOS



18.12.26	C2524	TRANSFORMADOR P/CABINE PRIMÁRIA 500KVA-15KV	UN	34.583,78	8.506,61	43.100,39	13,10%
18.12.27	C2683	VENTILADOR DE TETO C/ ALETAS DE MADEIRA	UN	203,34	50,00	253,34	13,10%
18.12.28	C2664	VENTILADOR DE TETO METÁLICO	UN	193,76	47,65	241,41	13,10%
18.12.29	C2682	VOLTÍMETRO (72X72)MM, ESC. 0-500V	UN	115,88	28,50	144,38	13,10%
18.12.30	C2683	VOLTÍMETRO (96X96)MM, ESC. 0-500V	UN	134,14	32,98	167,12	13,10%
18.12.31	C2681	VOLTÍMETRO (144X144)MM, ESC. 0-500V	UN	159,62	39,25	198,87	13,10%
18.13	EQUIPAMENTOS			0,00			13,10%
18.13.1	C4372	BALANÇA ELETRÔNICA C/ PLATAFORMA 18x3, CAP. 80 TON. (FORN./MONTAGEM)	UN	162.144,97	39.871,45	202.016,42	13,10%
				0,00			13,10%
18.13.2	C4184	GRUPO GERADOR 951/1000 KVA, COM QUADRO AUTOMÁTICO	UN	552.513,52	135.863,07	688.376,59	13,10%
18.13.3	C4063	GRUPO GERADOR 781/950 KVA C/ QUADRO AUTOMÁTICO	UN	527.357,22	129.677,14	657.034,36	13,10%
18.13.4	C4062	GRUPO GERADOR 636/780 KVA C/ QUADRO AUTOMÁTICO	UN	435.144,29	107.001,98	542.146,28	13,10%
18.13.5	C3668	GRUPO GERADOR 501/635 KVA, COM QUADRO AUTOMÁTICO	UN	249.943,29	61.461,06	311.404,35	13,10%
18.13.6	C4061	GRUPO GERADOR 451/500 KVA COM QUADRO AUTOMÁTICO	UN	187.985,05	46.225,52	234.210,58	13,10%
18.13.7	C4183	GRUPO GERADOR 386/450 KVA, COM QUADRO AUTOMÁTICO	UN	179.361,54	44.105,00	223.466,54	13,10%
18.13.8	C3667	GRUPO GERADOR 361/385 KVA, COM QUADRO AUTOMÁTICO	UN	158.420,81	38.955,68	197.376,49	13,10%
18.13.9	C3666	GRUPO GERADOR 291/360 KVA, COM QUADRO AUTOMÁTICO	UN	143.156,37	35.202,15	178.358,52	13,10%
18.13.10	C1443	GRUPO GERADOR 261/290 KVA, C/ QUADRO AUTOMÁTICO	UN	128.868,53	31.688,77	160.557,30	13,10%
18.13.11	C3664	GRUPO GERADOR 236/260 KVA, COM QUADRO AUTOMÁTICO	UN	126.442,27	31.092,15	157.534,43	13,10%
18.13.12	C4182	GRUPO GERADOR 216/235 KVA, COM QUADRO AUTOMÁTICO	UN	110.422,82	27.152,97	137.575,79	13,10%
18.13.13	C3663	GRUPO GERADOR 171/215 KVA, COM QUADRO AUTOMÁTICO	UN	109.545,05	26.937,13	136.482,18	13,10%
18.13.14	C1441	GRUPO GERADOR 141/170 KVA, C/ QUADRO AUTOMÁTICO	UN	90.113,82	22.158,99	112.272,81	13,10%
18.13.15	C3661	GRUPO GERADOR 121/140 KVA, COM QUADRO AUTOMÁTICO	UN	77.159,29	18.973,47	96.132,76	13,10%

Tianguá-Ce, 22 de Julho de 2021.


Antonio Joselito Cunha Fontenele
CPF 048.999.553-59
Administrador


Otavio Rodrigues Lima Neto
CREA-CE nº 29577CE
Eng. Civil

(85) 9.8219-2248 / (88) 2133-0648
renovaconstrucoess@gmail.com / joselitofontenele@gmail.com
Rua Madalena Nunes, 125 – Centro – Cep 62320-017 – Tianguá – Ce
CNPJ – 41.500.868/0001-38


Renova


CONSTRUÇÕES E SERVIÇOS



18.13.16	C1440	GRUPO GERADOR 86/120 KVA, C/ QUADRO AUTOMÁTICO	UN	75.121,32	18.472,33	93.593,66	13,10%
18.13.17	C1444	GRUPO GERADOR 56/85 KVA, C/ QUADRO AUTOMÁTICO	UN	72.513,76	17.831,13	90.344,89	13,10%
18.13.18	C3660	GRUPO GERADOR 45/55 KVA, COM QUADRO AUTOMÁTICO	UN	68.677,47	16.887,79	85.565,26	13,10%
18.14	POSTES P/ ENERGIA E COMUNICAÇÃO			0,00	0,00	0,00	13,10%
18.14.1	C3576	MUTIRÃO MISTO - MINI POSTE H=1.50m REX MONO E ROLDANA	UN	27,78	6,83	34,61	13,10%
18.14.2	C2000	POSTE C/ACESSÓRIOS ATÉ A ENTRADA DA SUBESTAÇÃO ABRIGADA	UN	8.899,24	2.188,32	11.087,56	13,10%
18.14.3	C2012	POSTE P/EDIFICAÇÕES POTÊNCIA INSTALADA ATÉ 5KW	UN	551,85	135,70	687,55	13,10%
18.14.4	C2017	POSTE P/EDIFICAÇÕES POTÊNCIA INSTALADA DE 5,01 À 10KW	UN	632,05	155,42	787,47	13,10%
18.14.5	C2013	POSTE P/EDIFICAÇÕES POTÊNCIA INSTALADA DE 10,01 À 15KW	UN	858,42	211,08	1.069,50	13,10%
18.14.6	C2014	POSTE P/EDIFICAÇÕES POTÊNCIA INSTALADA DE 15,01 À 20KW	UN	975,60	239,90	1.215,50	13,10%
18.14.7	C2015	POSTE P/EDIFICAÇÕES POTÊNCIA INSTALADA DE 20,01 À 25 KW	UN	1.828,71	400,50	2.029,22	13,10%
18.14.8	C2016	POSTE P/EDIFICAÇÕES POTÊNCIA INSTALADA DE 25,01 À 30 KW	UN	2.048,87	503,82	2.552,68	13,10%
18.15	POSTES EM CONCRETO			0,00			13,10%
18.15.1	C4958	POSTE DE CONCRETO CIRCULAR, RESISTÊNCIA NOMINAL 200KG, H= 7,00M, PESO APROXIMADO 670 KG	UN	669,20	164,56	833,76	13,10%
				0,00			13,10%
18.15.2	C5030	POSTE DE CONCRETO CIRCULAR, RESISTÊNCIA NOMINAL 200KG, H= 8,00M, PESO APROXIMADO 570 KG	UN	771,41	189,69	961,10	13,10%
				0,00			13,10%
18.15.3	C4959	POSTE DE CONCRETO CIRCULAR, RESISTÊNCIA NOMINAL 200KG, H= 9,00M, PESO APROXIMADO 670 KG	UN	878,68	216,07	1.094,75	13,10%
				0,00			13,10%
18.15.4	C5033	POSTE DE CONCRETO CIRCULAR, RESISTÊNCIA NOMINAL 200KG, H=10,00M, PESO APROXIMADO DE 790 KG	UN	1.016,93	250,06	1.266,99	13,10%
				0,00			13,10%
18.15.5	C4960	POSTE DE CONCRETO CIRCULAR, RESISTÊNCIA NOMINAL 200KG, H=11,00M, PESO APROXIMADO 910KG	UN	1.160,46	285,36	1.445,82	13,10%
				0,00			13,10%
18.15.6	C4961	POSTE DE CONCRETO CIRCULAR, RESISTÊNCIA NOMINAL 300KG, H= 7,00M, PESO APROXIMADO 500KG	UN	763,35	187,71	951,05	13,10%
				0,00			13,10%
18.15.7	C4962	POSTE DE CONCRETO CIRCULAR, RESISTÊNCIA NOMINAL 300KG, H= 9,00M, PESO APROXIMADO 710KG	UN	940,38	231,24	1.171,62	13,10%
				0,00			13,10%

Tianguá-Ce, 22 de Julho de 2021.


Antonio Joselito Cunha Fontenele
CPF 048.999.553-59
Administrador


Otavio Rodrigues Lima Neto
CREA-CE nº 29577CE
Eng. Civil

(85) 9.8219-2248 / (88) 2133-0648
renovaconstrucoess@gmail.com / joselitofontenele@gmail.com
Rua Madalena Nunes, 125 – Centro – Cep 62320-017 – Tianguá – Ce
CNPJ – 41.500.868/0001-38


Renova


CONSTRUÇÕES E SERVIÇOS



18.15.6	C4963	POSTE DE CONCRETO CIRCULAR, RESISTÊNCIA NOMINAL 300KG, H=11,00M, PESO APROXIMADO 950KG	UN	1.163,48 0,00	286,10	1.449,58	13,10% 13,10%
18.15.9	C4964	POSTE DE CONCRETO CIRCULAR, RESISTÊNCIA NOMINAL 400KG, H= 9,00M, PESO APROXIMADO 740KG	UN	1.104,99 0,00	271,72	1.376,70	13,10% 13,10%
18.15.10	C4965	POSTE DE CONCRETO CIRCULAR, RESISTÊNCIA NOMINAL 400KG, H=11,00M, PESO APROXIMADO 990KG	UN	1.374,82 0,00	338,07	1.712,89	13,10% 13,10%
18.15.11	C4979	POSTE DE CONCRETO CIRCULAR, RESISTÊNCIA NOMINAL 400KG, H=12,00M, PESO APROXIMADO 1.130KG	UN	1.724,65 0,00	424,09	2.148,74	13,10% 13,10%
18.15.12	C4966	POSTE DE CONCRETO CIRCULAR, RESISTÊNCIA NOMINAL 400KG, H=14,00M, PESO APROXIMADO 1.430KG	UN	2.109,05 0,00	518,61	2.627,66	13,10% 13,10%
18.15.13	C4976	POSTE DE CONCRETO DUPLO T, RESISTÊNCIA NOMINAL 150KG, H= 9,00M, PESO APROXIMADO 470KG	UN	762,40 0,00	187,47	949,87	13,10% 13,10%
18.15.14	C4967	POSTE DE CONCRETO DUPLO T, RESISTÊNCIA NOMINAL 200KG, H= 8,00M, PESO APROXIMADO 400KG	UN	639,47 0,00	157,25	796,72	13,10% 13,10%
18.15.15	C4968	POSTE DE CONCRETO DUPLO T, RESISTÊNCIA NOMINAL 200KG, H= 9,00M, PESO APROXIMADO 470KG	UN	762,40 0,00	187,47	949,87	13,10% 13,10%
18.15.16	C4969	POSTE DE CONCRETO DUPLO T, RESISTÊNCIA NOMINAL 200KG, H=11,00M, PESO APROXIMADO 640KG	UN	955,60 0,00	234,98	1.190,58	13,10% 13,10%
18.15.17	C4970	POSTE DE CONCRETO DUPLO T, RESISTÊNCIA NOMINAL 300KG, H= 9,00M, PESO APROXIMADO 845KG	UN	910,72 0,00	223,95	1.134,67	13,10% 13,10%
18.15.18	C4971	POSTE DE CONCRETO DUPLO T, RESISTÊNCIA NOMINAL 300KG, H=10,00M, PESO APROXIMADO 993KG	UN	1.056,76 0,00	259,86	1.316,61	13,10% 13,10%
18.15.19	C4972	POSTE DE CONCRETO DUPLO T, RESISTÊNCIA NOMINAL 300KG, H=12,00M, PESO APROXIMADO 1.330KG	UN	1.342,40 0,00	330,10	1.672,49	13,10% 13,10%
18.15.20	C4973	POSTE DE CONCRETO DUPLO T, RESISTÊNCIA NOMINAL 400KG, H=12,00M, PESO APROXIMADO 1.330KG	UN	1.382,86 0,00	340,04	1.722,90	13,10% 13,10%
18.15.21	C4974	POSTE DE CONCRETO DUPLO T, RESISTÊNCIA NOMINAL 600KG, H=12,00M, PESO APROXIMADO 1.330KG	UN	1.416,87 0,00	348,41	1.765,28	13,10% 13,10%
18.15.22	C4975	POSTE DE CONCRETO DUPLO T, RESISTÊNCIA NOMINAL 1000KG, H=12,00M, PESO APROXIMADO 1.585KG	UN	2.460,52 0,00	605,04	3.065,56	13,10% 13,10%
18.16	SUBESTAÇÃO DE DISTRIBUIÇÃO AÉREA - CLASSE 15 KV			0,00			13,10%

Tianguá-Ce, 22 de Julho de 2021.


Antonio Joselito Cunha Fontenele
CPF 048.999.553-59
Administrador


Otavio Rodrigues Lima Neto
CREA-CE nº 29577CE
Eng. Civil

(85) 9.8219-2248 / (88) 2133-0648
renovaconstrucoes@gmail.com / joselitofontenele@gmail.com
Rua Madalena Nunes, 125 – Centro – Cep 62320-017 – Tianguá – Ce
CNPJ – 41.500.868/0001-38

Renova

CONSTRUÇÕES E SERVIÇOS



18.16.1	C4936	SUBESTAÇÃO AÉREA DE 15 KVA/13.800-380/220V COM QUADRO DE MEDIÇÃO E PROTEÇÃO GERAL, INCLUSIVE MALHA DE ATERRAMENTO	UN	15.860,43 0,00	3.900,09		13,10% 13,10%
18.16.2	C4937	SUBESTAÇÃO AÉREA DE 30 KVA/13.800-380/220V COM QUADRO DE MEDIÇÃO E PROTEÇÃO GERAL, INCLUSIVE MALHA DE ATERRAMENTO	UN	16.916,63 0,00	4.159,80	21.076,43	13,10% 13,10%
18.16.3	C4938	SUBESTAÇÃO AÉREA DE 45 KVA/13.800-380/220V COM QUADRO DE MEDIÇÃO E PROTEÇÃO GERAL, INCLUSIVE MALHA DE ATERRAMENTO	UN	17.987,85 0,00	4.423,21	22.411,06	13,10% 13,10%
18.16.4	C4939	SUBESTAÇÃO AÉREA DE 75 KVA/13.800-380/220V COM QUADRO DE MEDIÇÃO E PROTEÇÃO GERAL, INCLUSIVE MALHA DE ATERRAMENTO	UN	21.186,90 0,00	5.209,86	26.396,76	13,10% 13,10%
18.16.5	C4940	SUBESTAÇÃO AÉREA DE 112,5 KVA/13.800-380/220V COM QUADRO DE MEDIÇÃO E PROTEÇÃO GERAL, INCLUSIVE MALHA DE ATERRAMENTO	UN	23.756,90 0,00	5.841,82	29.598,73	13,10% 13,10%
18.16.6	C4941	SUBESTAÇÃO AÉREA DE 150 KVA/13.800-380/220V COM QUADRO DE MEDIÇÃO E PROTEÇÃO GERAL, INCLUSIVE MALHA DE ATERRAMENTO	UN	28.719,18 0,00	7.062,05	35.781,23	13,10% 13,10%
18.16.7	C4942	SUBESTAÇÃO AÉREA DE 225 KVA/13.800-380/220V COM QUADRO DE MEDIÇÃO E PROTEÇÃO GERAL, INCLUSIVE MALHA DE ATERRAMENTO	UN	34.780,76 0,00	8.552,59	43.333,35	13,10% 13,10%
18.16.8	C4758	SUBESTAÇÃO AÉREA DE 300 KVA/13.800-380/220V COM QUADRO DE MEDIÇÃO E PROTEÇÃO GERAL, INCLUSIVE MALHA DE ATERRAMENTO	UN	44.129,42 0,00	10.851,42	54.980,84	13,10% 13,10%
18.17	SERVIÇOS AUXILIARES DE TELEFONIA, SOM, LÓGICA E SISTEMAS DE CONTROLE			0,00	0,00	0,00	13,10%
18.17.1	C4532	PATCH CORD, CATEGORIA 6, EXTENSAO DE 2,50 M	UN	24,71	6,08	30,78	13,10%
18.17.2	C4042	ALARME SONORO/VISUAL, SIRENE 120 dB, COM ACIONADOR MANUAL, ALIMENTAÇÃO 220 VAC - INSTALADO	UN	195,00 0,00	47,95	242,95	13,10% 13,10%
18.17.3	C0093	APARELHO SINALIZADOR DE OBSTÁCULOS C/CÉLULA FOTOELÉTRICA	UN	126,27	31,05	157,31	13,10%
18.17.4	C4567	BANDEJA MÓVEL, PADRÃO 19"	UN	49,25	12,11	61,36	13,10%
18.17.5	C0390	BLOCO TELEFÔNICO DE LIGAÇÃO INTERNA BLI - 10	UN	13,06	3,21	16,27	13,10%
18.17.6	C4566	BLOCO IDC-100 PARES INTERNO, IDC-IDC, PADRÃO 19"	UN	221,15	54,38	275,53	13,10%
18.17.7	C3973	CÂMERA FIXA - CFTV - INSTALADA/PROGRAMADA	UN	652,97	160,56	813,53	13,10%
18.17.8	C4043	COMPUTADOR PENTIUM 4 . 2,80 GHz, 512 K CACHE, HD 40 GB, 128 MB DDR SDRAM, INCLUINDO PLACA	UN	2.408,62 0,00	592,28	3.000,91	13,10% 13,10%
18.17.9	C4058	CENTRAL DE CONTROLE P/ SEGURANÇA COMPLETA - INSTALADO	UN	3.340,03	821,31	4.161,34	13,10%

Tianguá-Ce, 22 de Julho de 2021.

Antonio Joselito Cunha Fontenele
CPF 048.999.553-59
Administrador

Otávio Rodrigues Lima Neto
CREA-CE nº 29577CE
Eng. Civil

(85) 9.8219-2248 / (88) 2133-0648
renovaconstrucoes@gmail.com / joselitofontenele@gmail.com
Rua Madalena Nunes, 125 - Centro - Cep 62320-017 - Tianguá - Ce
CNPJ - 41.500.868/0001-38


Renova


CONSTRUÇÕES E SERVIÇOS



18.17.10	C4024	CENTRAL DE TELEFONIA C/ 50 RAMAIS E 10 LINHAS TRONCO	UN	5.813,61	1.429,57	7.243,18	13,10%
18.17.11	C4004	CONTROLADOR LÓGICO PROGRAMÁVEL MODULAR	UN	20.684,98	5.086,44	25.771,42	13,10%
18.17.12	C4051	CONTROLE TIPO JOYSTICK PARA CÂMERA MÓVEL C/ DISPLAY TELA 7 E TECLADO INCORPORADO, PARA CONTROLAR ATÉ 256 CÂMERAS - INSTALADO	UN	5.337,55 0,00	1.312,50	6.650,06	13,10% 13,10%
18.17.13	C4176	CONJUNTO DE CONVERSORES (EMISSOR E RECEPTOR) DE UTP/COAXIAL COM TERMINAIS DE CONEXÃO, CAIXAS DE PROTEÇÃO E FONTE DE ALIMENTAÇÃO	UN	856,13 0,00	210,52	1.066,65	13,10% 13,10%
18.17.14	C4177	DETECTOR TERMO-VELOCIMÉTRICO, MONTAGEM DE TETO, C/ BASE ALIMENTAÇÃO 220 VAC, OPERAÇÃO EM REDE - INSTALADO	UN	243,21 0,00	59,80	303,01	13,10% 13,10%
18.17.15	C4041	DETECTOR IÔNICO DE FUMAÇA, MONTAGEM DE TETO, C/ BASE ALIMENTAÇÃO 220VAC, UMA SAÍDA DIGITAL - INSTALADO	UN	185,97 0,00	45,73	231,70	13,10% 13,10%
18.17.16	C3765	DISTRIBUIDOR INTERNO ÓPTICO PARA 24 FIBRAS	UN	688,99	169,42	858,41	13,10%
18.17.17	C4564	DISTRIBUIDOR INTERNO ÓPTICO - D.I.O. PARA 12 FIBRAS MONO-MODO, COM CONECTORES ST, PADRÃO 19"	UN	439,97 0,00	106,19	546,15	13,10% 13,10%
18.17.18	C4565	DISTRIBUIDOR INTERNO ÓPTICO - D.I.O. PARA 24 FIBRAS MONO-MODO, COM CONECTORES ST, PADRÃO 19"	UN	688,99 0,00	169,42	858,41	13,10% 13,10%
18.17.19	C4050	GRAVADOR DE VÍDEO, TIPO TIME HOPSE, 960 HORAS - INSTALADO	UN	1.414,99	347,95	1.762,94	13,10%
18.17.20	C3760	HUB TIPO 24 PORTAS	UN	1.929,39	474,44	2.403,83	13,10%
18.17.21	C4181	MÓDULO PARA COMUNICAÇÃO EM REDE RS 485 PROTOCOLO MODBUS RTU	UN	1.993,36	490,17	2.483,53	13,10%
18.17.22	C4048	MONITOR INDUSTRIAL DE VÍDEO COLORIDO, DIGITAL, TELA 19", PORTA PARALELA - INSTALADO	UN	1.243,07 0,00	305,67	1.548,74	13,10% 13,10%
18.17.23	C4049	MONITOR INDUSTRIAL DE VÍDEO COLORIDO, VÍDEO COMPOSTO, 2 CANAIS DE ENTRADA E 1 DE SAÍDA, DIMENSÕES 14 - INSTALADO	UN	709,76 0,00	200,84	910,61	13,10% 13,10%
18.17.24	C4033	NO-BREAK TRIFÁSICO, 380/380 VAC-LL, 60 Hz, 2000VA, BATERIAS INCORPORADAS, AUTO-PORTANTE EM GABINETE IP-44 - INSTALADO	CJ	1.966,88 0,00	556,57	2.523,44	13,10% 13,10%
18.17.25	C4566	ORGANIZADOR DE CABOS HORIZONTAL, ABERTO, PADRÃO RACK 19"	UN	33,97	8,35	42,32	13,10%
18.17.26	C4876	PAINEL ELETRICO C/1 SOFT START 7,5CV, 380V/60Hz - MONTAGEM COM SUPERVISÃO DE ENGENHEIRO	UN	13.253,52 0,00	3.259,04	16.512,56	13,10% 13,10%
18.17.27	C4877	PAINEL ELETRICO C/1 SOFT START 10CV, 380V/60Hz - MONTAGEM COM SUPERVISÃO DE ENGENHEIRO	UN	13.461,70 0,00	3.310,23	16.771,93	13,10% 13,10%

Tianguá-Ce, 22 de Julho de 2021.


Antonio Joselito Cunha Fontenele
CPF 048.999.553-59
Administrador


Otavio Rodrigues Lima Neto
CREA-CE nº 29577CE
Eng. Civil

(85) 9.8219-2248 / (88) 2133-0648
renovaconstrucoess@gmail.com / joselitofontenele@gmail.com
Rua Madalena Nunes, 125 - Centro - Cep 62320-017 - Tianguá - Ce
CNPJ - 41.500.868/0001-38

185


Renova


CONSTRUÇÕES E SERVIÇOS



18.17.28	C4878	PAINEL ELETRICO C/1 SOFT START 12,5CV, 380/60Hz - MONTAGEM COM SUPERVISÃO DE ENGENHEIRO	UN	14.148,87 0,00	3.479,21	17.628,07	13,10% 13,10%
18.17.29	C4879	PAINEL ELETRICO C/1 SOFT START 20CV, 380/60Hz - MONTAGEM COM SUPERVISÃO DE ENGENHEIRO	UN	13.629,34 0,00	3.351,46	16.980,80	13,10% 13,10%
18.17.30	C4880	PAINEL ELETRICO C/1 SOFT START 25CV, 380/60Hz - MONTAGEM COM SUPERVISÃO DE ENGENHEIRO	UN	14.071,49 0,00	3.460,18	17.531,67	13,10% 13,10%
18.17.31	C4881	PAINEL ELETRICO C/1 SOFT START 30CV, 380V/60Hz - MONTAGEM COM SUPERVISÃO DE ENGENHEIRO	UN	14.778,93 0,00	3.634,14	18.413,06	13,10% 13,10%
18.17.32	C4882	PAINEL ELETRICO C/1 SOFT START 40CV, 380V/60Hz - MONTAGEM COM SUPERVISÃO DE ENGENHEIRO	UN	15.276,34 0,00	3.756,45	19.032,79	13,10% 13,10%
18.17.33	C4883	PAINEL ELETRICO C/1 SOFT START 50CV, 380V/60Hz - MONTAGEM COM SUPERVISÃO DE ENGENHEIRO	UN	15.464,25 0,00	3.802,66	19.266,91	13,10% 13,10%
18.17.34	C4884	PAINEL ELETRICO C/2 SOFT START 7,5CV, 380V/60Hz - MONTAGEM COM SUPERVISÃO DE ENGENHEIRO	UN	15.404,59 0,00	3.787,99	19.192,58	13,10% 13,10%
18.17.35	C4885	PAINEL ELETRICO C/2 SOFT START 10CV, 380V/60Hz - MONTAGEM COM SUPERVISÃO DE ENGENHEIRO	UN	15.574,79 0,00	3.829,84	19.404,63	13,10% 13,10%
18.17.36	C4886	PAINEL ELETRICO C/2 SOFT START 12,5CV, 380V/60Hz - MONTAGEM COM SUPERVISÃO DE ENGENHEIRO	UN	15.895,35 0,00	3.908,67	19.804,01	13,10% 13,10%
18.17.37	C4887	PAINEL ELETRICO C/2 SOFT START 15CV, 380V/60Hz - MONTAGEM COM SUPERVISÃO DE ENGENHEIRO	UN	16.326,44 0,00	4.014,67	20.341,11	13,10% 13,10%
18.17.38	C4888	PAINEL ELETRICO C/2 SOFT START 20CV, 380V/60Hz - MONTAGEM COM SUPERVISÃO DE ENGENHEIRO	UN	16.691,21 0,00	4.104,37	20.795,58	13,10% 13,10%
18.17.39	C4889	PAINEL ELETRICO C/2 SOFT START 25CV, 380V/60Hz - MONTAGEM COM SUPERVISÃO DE ENGENHEIRO	UN	16.868,07 0,00	4.147,86	21.015,93	13,10% 13,10%
18.17.40	C4890	PAINEL ELÉTRICO C/2 SOFT START 30CV, 380V/60HZ - MONTAGEM COM SUPERVISÃO DE ENGENHEIRO	UN	16.967,56 0,00	4.172,32	21.139,88	13,10% 13,10%
18.17.41	C4891	PAINEL ELÉTRICO C/2 SOFT START 35CV, 380 V/60HZ - MONTAGEM COM SUPERVISÃO DE ENGENHEIRO	UN	17.465,64 0,00	4.294,80	21.760,44	13,10% 13,10%
18.17.42	C4892	PAINEL ELÉTRICO C/2 SOFT START 40CV, 380V/60HZ - MONTAGEM COM SUPERVISÃO DE ENGENHEIRO	UN	17.752,37 0,00	4.365,31	22.117,67	13,10% 13,10%
18.17.43	C4893	PAINEL ELETRICO C/2 SOFT START 50CV, 380V/60Hz - MONTAGEM COM SUPERVISÃO DE ENGENHEIRO	UN	19.708,87	4.846,41	24.555,28	13,10%

Tianguá-Ce, 22 de Julho de 2021.


Antonio Joselito Cunha Fontenele
CPF 048.999.553-59
Administrador


Otavio Rodrigues Lima Neto
CREA-CE nº 29577CE
Eng. Civil

(85) 9.8219-2248 / (88) 2133-0648
renovaconstrucoess@gmail.com / joselitofontenele@gmail.com
Rua Madalena Nunes, 125 – Centro – Cep 62320-017 – Tianguá – Ce
CNPJ – 41.500.868/0001-38


Renova


CONSTRUÇÕES E SERVIÇOS



				0,00			13,10%
18.17.44	C4894	PAINEL ELETRICO C/2 SOFT START 60CV, 380V/60Hz - MONTAGEM COM SUPERVISÃO DE ENGENHEIRO	UN	21.057,42	5.178,02	26.235,44	13,10%
				0,00			13,10%
18.17.45	C3768	PATCH PANEL 24 PORTAS, CATEGORIA "5" FURUKAWA	UN	408,43	100,43	508,86	13,10%
18.17.46	C3770	PATCH CABLE EXTRA-FLEXÍVEL RJ-45/RJ-45 DE 1,50m	UN	13,57	3,34	16,91	13,10%
18.17.47	C4526	PATCH CABLE EXTRA-FLEXÍVEL RJ-45/RJ-45 DE 2,50m	UN	17,29	4,25	21,55	13,10%
18.17.48	C3764	RACK FECHADO 24 U'S, 670mm, PROFUNDIDADE PADRÃO 19"	UN	2.003,01	492,54	2.495,55	13,10%
18.17.49	C3763	RACK FECHADO 36 U'S, 670mm, PROFUNDIDADE PADRÃO 19"	UN	2.114,10	519,86	2.633,96	13,10%
18.17.50	C3762	RACK FECHADO 44 U'S, 670mm, PROFUNDIDADE PADRÃO 19"	UN	2.435,87	598,98	3.034,85	13,10%
18.17.51	C4569	RÉGUA DE TOMADAS ELÉTRICAS, COM 08 TOMADAS, PADRÃO RACK 19"	UN	84,29	20,73	105,02	13,10%
18.17.52	C4895	RELÉ DE NÍVEL COM 2 ELETRODOS CONTATOS DE 10A - 250V	UN	121,16	29,79	150,95	13,10%
18.17.53	C4896	RELÉ DE NÍVEL COM 3 ELETRODOS CONTATOS DE 10A - 250V	UN	133,19	32,75	165,94	13,10%
18.17.54	C4563	ROTEADOR AUTO-GERENCIÁVEL P/ COMUNICAÇÃO DE DADOS, PARA FIBRA ÓPTICA MONO-MODO, COM CONECTORES ST - PADRÃO RACK 19"	UN	4.737,56	1.164,97	5.902,53	13,10%
				0,00			13,10%
18.17.55	C4044	SENSOR DE INTRUSÃO MICRO-PROCESSADOR, TIPO MULTIFEIXES, MONTAGEM DE PAREDE, ALIMENTAÇÃO 220 VAC, UMA - INSTALADO	UN	99,02	24,35	123,37	13,10%
				0,00			13,10%
18.17.56	C4055	SENSOR INFRA-VERMELHO ATIVO/PASSIVO FEIXE DUPLO DISTÂNCIA MÁXIMA 100m - INSTALADO	UN	536,73	131,98	668,71	13,10%
				0,00			13,10%
18.17.57	C4019	SISTEMA DE CONTROLE DE ACESSO DE PESSOAL C/ 4 CATRACAS ELETRÔNICAS BI-DIRECIONAIS COM LEITORES DE CARTÕES COM TECNOLOGIA DE PROXIMIDADE INCORPORADOS, 1000 CARTÕES DE PROXIMIDADE, 16 FECHADURAS ELETROMAGNÉTICAS COM SENSORES DE ABERTURA E FONTES DE ALIMENTAÇÃO, 2 LEITORAS DE CARTÕES POR PROXIMIDADE, 2 IMPRESSORAS PARA EMISSÃO DE RELATÓRIOS, 3 CÂMERAS PARA CAPTURA DE IMAGENS, TODOS OS DEMAIS COMPONENTES, FORNECIMENTO E MONTAGEM	CJ	65.829,26	16.187,42	82.016,68	13,10%
				0,00			13,10%
18.17.58	C4398	SOFTWARE DE GERENCIAMENTO DE PESAGEM (INSTALADO)	UN	2.381,48	585,61	2.967,08	13,10%
18.17.59	C4180	SOFTWARE DE GERENCIAMENTO E CADASTRAMENTO COM BANCO DE DADOS, INTERFACE AMIGÁVEL, PLATAFORMA WINDOWS	UN	6.006,67	1.477,04	7.483,71	13,10%
				0,00			13,10%

Tianguá-Ce, 22 de Julho de 2021.


Antonio Joselito Cunha Fontenele
CPF 048.999.553-59
Administrador


Otavio Rodrigues Lima Neto
CREA-CE nº 29577CE
Eng. Civil

(85) 9.8219-2248 / (88) 2133-0648
renovaconstrucoes@gmail.com / joselitofontenele@gmail.com
Rua Madalena Nunes, 125 – Centro – Cep 62320-017 – Tianguá – Ce
CNPJ – 41.500.868/0001-38


Renova


CONSTRUÇÕES E SERVIÇOS



18.17.60	C4178	SOFTWARE DE MONITORAÇÃO E CONTROLE SOBRE PLATAFORMA WINDOWS, PROTOCOLO DE COMUNICAÇÃO ABERTO, MÓDULO GRÁFICO PARA CRIAÇÃO DE TELAS	UN	6.006,67 0,00	1.477,04	7.483,71	13,10% 13,10%
18.17.61	C4179	SOFTWARE DE MONITORAÇÃO E CONTROLE SOBRE PLATAFORMA WINDOWS, PROTOCOLO DE COMUNICAÇÃO ABERTO	UN	1.554,82 0,00	382,33	1.937,15	13,10% 13,10%
18.17.62	C4054	SOFTWARE DE PROGRAMAÇÃO DE PLCs RSLOGIX 500, CD - INSTALADO	UN	4.167,60	1.024,81	5.192,42	13,10%
18.17.63	C4040	SOFTWARE SUPERVISÓRIO RS VIEW 32 VERSÃO RUNTIME 150 COM GERENCIADOR DE COMUNICAÇÕES RSLINX - INSTALADO	UN	3.750,84 0,00	922,33	4.673,17	13,10% 13,10%
18.17.64	C4175	SWITCHER AUTO-GERENCIÁVEL P/ COMUNICAÇÃO DE DADOS COM 24 PORTAS EM CONECTORES RJ 45, 10/100 KBPS E DUAS PORTAS 10/100/1000 KBPS - PADRÃO RACK 19"	UN	4.704,34 0,00	1.156,80	5.861,14	13,10% 13,10%
18.17.65	C4056	TRANSMISSOR ELETRÔNICO DE PRESSÃO TIPO INSERÇÃO, COM INDICADOR INCORPORADO, GERAÇÃO DE SINAL PROPORC - INSTALADO	UN	1.793,15 0,00	440,93	2.234,08	13,10% 13,10%
18.18	OUTROS ELEMENTOS			0,00			13,10%
18.18.1	C0327	ATERRAMENTO COMPLETO C/ 3 HASTES COPPERWELD P/PÁRA-RAIOS	CJ	711,68	175,00	886,68	13,10%
18.18.2	C0326	ATERRAMENTO COMPLETO C/ HASTE COPPERWELD 3/4" X 2.40M	UN	229,18	56,36	285,54	13,10%
18.18.3	C0325	ATERRAMENTO COMPLETO C/ HASTE COPPERWELD 3/4" X 3.0M	UN	232,90	57,27	290,17	13,10%
18.18.4	C4765	ATERRAMENTO COMPLETO C/ HASTE COPPERWELD 5/8" X 2.40M	UN	223,34	54,92	278,26	13,10%
18.18.5	C4562	DISPOSITIVO DE PROTEÇÃO CONTRA SURTOS DE TENSÃO - DPS's - 40 KA/440V	UN	103,50 0,00	25,45	128,95	13,10% 13,10%
18.18.6	C1152	DUTO DE ALONGAMENTO PARA EXAUSTOR EÓLICO	M	98,59	24,24	122,83	13,10%
18.18.7	C4933	HASTE DE ATERRAMENTO COPPERWELD 5/8" X 2.40M	UN	89,13 0,00	21,92	111,05	13,10% 13,10%
18.18.8	C4767	HASTE DE TERRA EM AÇO COBREADO, COM SEÇÃO CIRCULAR MÍNIMA DE 13X2000MM	UN	76,50 0,00	18,81	95,31	13,10% 13,10%
18.18.9	C3575	HASTE DE FERRO GALVANIZADO 1.20m PARA ATERRAMENTO - PADRÃO POPULAR	UN	27,71 0,00	6,81	34,53	13,10% 13,10%
18.18.10	C3910	HASTE DE TERRA 5/8"x3,00m GCW 19L30	UN	99,73	24,52	124,25	13,10%
18.18.11	C4208	PÁRA-RAIO TIPO FRANKLIN C/ SINALIZADOR (FORNECIMENTO E MONTAGEM)	UN	2.391,16	587,99	2.979,14	13,10%

Tianguá-Ce, 22 de Julho de 2021.


Antonio Joselito Cunha Fontenele
CPF 048.999.553-59
Administrador


Otavio Rodrigues Lima Neto
CREA-CE nº 29577CE
Eng. Civil

(85) 9.8219-2248 / (88) 2133-0648
renovaconstrucess@gmail.com / joselitofontenele@gmail.com
Rua Madalena Nunes, 125 - Centro - Cep 62320-017 - Tianguá - Ce
CNPJ - 41.500.868/0001-38


Renova


CONSTRUÇÕES E SERVIÇOS



18.18.12	C1790	MASTRO SIMPLES DE FERRO GALV. P/PÁRA-RAIO H=3M, D=40 OU 50MM	UN	710,71	174,76	885,48	13,10%
18.18.13	C4203	MEDIÇÃO TRIFÁSICA INSTALADA EM MURO - SAÍDA SUBTERRÂNEA	UN	1.952,50	480,12	2.432,61	13,10%
18.18.14	C4561	MÓDULO DE EMERGÊNCIA PARA LUMINÁRIA COMUM	UN	76,55	18,82	95,37	13,10%
18.18.15	C3577	MINI POSTE H=1,50m REX MONO E ROLDANA - PADRÃO POPULAR	UN	35,06	8,62	43,69	13,10%
18.18.16	C3453	MONTAGEM DAS INSTALAÇÕES ELÉTRICAS, ELEVATÓRIA VAZÃO ATÉ 10 V/s	UN	2.015,25	495,55	2.510,79	13,10%
18.18.17	C3452	MONTAGEM DAS INSTALAÇÕES ELÉTRICAS, ELEVATÓRIA VAZÃO 10,01 a 20 V/s	UN	3.022,87	743,32	3.766,19	13,10%
18.18.18	C3454	MONTAGEM DAS INSTALAÇÕES ELÉTRICAS, ELEVATÓRIA VAZÃO 20,01 a 40 V/s	UN	5.288,25	1.300,38	6.588,63	13,10%
18.18.19	C3455	MONTAGEM DAS INSTALAÇÕES ELÉTRICAS, ELEVATÓRIA VAZÃO 40,01 a 60 V/s	UN	10.324,00	2.538,67	12.862,67	13,10%
18.18.20	C3456	MONTAGEM DAS INSTALAÇÕES ELÉTRICAS, ELEVATÓRIA VAZÃO 60,01 a 90 V/s	UN	14.854,76	3.652,78	18.507,54	13,10%
18.18.21	C4599	MONTAGEM DE PAINEL ELÉTRICO C/ 02 SOFT-STARTER 7,5 CV	UN	3.091,38	760,17	3.851,55	13,10%
18.18.22	C2059	PÁRA-RAIOS TIPO CRISTAL VALVER	UN	212,37	52,22	264,60	13,10%
18.18.23	C2060	PARA-RAIOS TIPO FRANKLIN	UN	111,89	27,51	139,41	13,10%
18.18.24	C3929	POÇO DE ATERRAMENTO DIAM. = 0,60 m P/ BALIZAMENTO NOTURNO	UN	636,53	156,52	793,05	13,10%
18.18.25	C1947	PONTO ELÉTRICO, MATERIAL E EXECUÇÃO	PT	199,51	49,06	248,56	13,10%
18.18.26	C1949	PONTO LÓGICO, MATERIAL E EXECUÇÃO	PT	153,45	37,73	191,18	13,10%
18.18.27	C3679	PONTO PARA SISTEMA DE SOM, MATERIAL E EXECUÇÃO	PT	316,63	77,86	394,49	13,10%
18.18.28	C1951	PONTO TELEFÔNICO, MATERIAL E EXECUÇÃO	PT	172,00	42,30	214,30	13,10%
18.18.29	C2056	PROTEÇÃO DA CORDOALHA DOS PÁRA-RAIOS C/TUBO PVC RIGIDOS 50MM (2") X3,00M	UN	147,22	36,20	183,42	13,10%
				0,00			13,10%
18.18.30	C4214	RAMAL TRIFÁSICO BAIXA TENSÃO POR VÃO DE 100m	UN	7.689,76	1.890,91	9.580,68	13,10%
18.18.31	C3909	SOLDA EXOTÉRMICA	UN	35,40	8,71	44,11	13,10%
18.18.32	C4215	SUBSTITUIÇÃO DE TRAFÓ DE 30 Kva PARA 45 Kva	UN	6.974,39	1.715,00	8.689,39	13,10%
18.18.33	C2424	TELA PARA ALONGAMENTO DE FORRO - E. EÓLICO	UN	63,51	15,62	79,12	13,10%

Tianguá-Ce, 22 de Julho de 2021.


Antonio Joselito Cunha Fontenele
CPF 048.999.553-59
Administrador


Otavio Rodrigues Lima Neto
CREA-CE nº 29577CE
Eng. Civil

(85) 9.8219-2248 / (88) 2133-0648
renovaconstrucoes@gmail.com / joselitofontenele@gmail.com
Rua Madalena Nunes, 125 – Centro – Cep 62320-017 – Tianguá – Ce
CNPJ – 41.500.868/0001-38


Renova


CONSTRUÇÕES E SERVIÇOS



19	PINTURA			0,00	0,00		13,10%
19.1	PAREDES E FORROS			0,00	0,00		13,10%
19.1.1	C3487	APLICAÇÃO DE LIQUIBRILHO SOBRE PINTURAS, DUAS DEMÃOS	M2	13,86	3,41	17,27	13,10%
19.1.2	C0588	CAIAÇÃO EM DUAS DEMÃOS COM SUPERCAL	M2	3,91	0,96	4,87	13,10%
19.1.3	C0589	CAIAÇÃO EM TRES DEMÃOS EM PAREDES	M2	5,87	1,44	7,31	13,10%
19.1.4	C0866	CONSERVADO "P" IMPERMEÁVEL, 2 DEMÃOS (PAREDES INTERNAS)	M2	11,23	2,76	13,99	13,10%
19.1.5	C0867	CONSERVADO "P" IMPERMEÁVEL, 3 DEMÃOS (PAREDES EXTERNAS)	M2	18,02	4,43	22,45	13,10%
19.1.6	C1207	EMASSAMENTO DE PAREDES EXTERNAS 2 DEMÃOS C/MASSA ACRÍLICA	M2	13,10	3,22	16,33	13,10%
19.1.7	C1208	EMASSAMENTO DE PAREDES INTERNAS 2 DEMÃOS C/MASSA DE PVA	M2	10,30	2,53	12,83	13,10%
19.1.8	C1209	EMASSAMENTO DE PAREDES INTERNAS 2 DEMÃOS C/MASSA A ÓLEO	M2	14,78	3,63	18,42	13,10%
19.1.9	C1233	EMULSÃO DE PAREDES INTERNAS OU CONCRETO 2 DEMÃOS DE RESINA ACRÍLICA	M2	13,62	3,35	16,97	13,10%
				0,00			13,10%
19.1.10	C1234	EMULSÃO DE PAREDES EXTERNAS 2 DEMÃOS EM RESINA ACRÍLICA	M2	27,58	6,78	34,36	13,10%
19.1.11	C4167	LATEX ACRÍLICO TRÊS DEMÃOS EM PAREDES INTERNAS S/ MASSA	M2	21,36	5,25	26,61	13,10%
19.1.12	C1614	LATEX DUAS DEMÃOS EM PAREDES EXTERNAS S/MASSA	M2	18,06	4,44	22,50	13,10%
19.1.13	C1615	LATEX DUAS DEMÃOS EM PAREDES INTERNAS S/MASSA	M2	16,84	4,14	20,98	13,10%
19.1.14	C1616	LATEX TRÊS DEMÃOS EM PAREDES EXTERNAS S/MASSA	M2	22,09	5,43	27,52	13,10%
19.1.15	C1617	LATEX TRÊS DEMÃOS EM PAREDES INTERNAS S/MASSA	M2	20,66	5,08	25,75	13,10%
19.1.16	C3550	MUTIRÃO MISTO - PINTURA HIDRACOR	M2	6,40	1,57	7,98	13,10%
19.1.17	C1905	PINTURA C/ EMASSAMENTO E LIXAMENTO EM PAREDE INTERNA, À BASE EPÓXI	M2	97,28	23,92	121,21	13,10%
				0,00			13,10%
19.1.18	C3098	PINTURA COM NATA DE CIMENTO EM DUAS DEMÃOS	M2	5,99	1,47	7,46	13,10%
19.1.19	C3022	PINTURA ESMALTE SINTÉTICO EM PAREDES	M2	18,02	4,43	22,45	13,10%
19.1.20	C2898	PINTURA HIDRACOR	M2	8,43	2,07	10,50	13,10%

Tianguá-Ce, 22 de Julho de 2021.


Antonio Joselito Cunha Fontenele
CPF 048.999.553-59
Administrador


Otavio Rodrigues Lima Neto
CREA-CE nº 29577CE
Eng. Civil

(85) 9.8219-2248 / (88) 2133-0648
renovaconstrucoess@gmail.com / joselitofontenele@gmail.com
Rua Madalena Nunes, 125 - Centro - Cep 62320-017 - Tianguá - Ce
CNPJ - 41.500.868/0001-38

190


Renova


CONSTRUÇÕES E SERVIÇOS



19.1.21	C4072	PINTURA IMPERMEÁVEL EM PAREDE C/ SIKA 107, DUAS DEMÃOS	M2	9,86	2,43	12,29	13,10%
19.1.22	C2232	REVESTIMENTO TEXTURIZADO EM PAREDES INTERNA/EXTERNA C/DESEMPENADEIRA	M2	36,31	8,93	45,23	13,10%
				0,00			13,10%
19.1.23	C2233	REVESTIMENTO TEXTURIZADO EM PAREDES INTERNA/EXTERNA C/ROLO	M2	22,19	5,46	27,64	13,10%
19.1.24	C2274	SILICONE UMA DEMÃO EM PAREDES DE TIJOLOS	M2	20,18	4,96	25,14	13,10%
19.1.25	C2644	TÊMPERA SIMPLES MÉDIA INTERNA	M2	16,42	4,04	20,45	13,10%
19.1.26	C2461	TEXTURA ACRÍLICA 1 DEMÃO EM PAREDES EXTERNAS	M2	12,58	3,09	15,68	13,10%
19.1.27	C2462	TEXTURA ACRÍLICA 1 DEMÃO EM PAREDES INTERNAS	M2	13,91	3,42	17,33	13,10%
19.1.28	C2464	TINTA À ÓLEO EM PAREDES INTERNAS DUAS DEMÃOS S/MASSA	M2	17,42	4,28	21,71	13,10%
19.1.29	C2465	TINTA À ÓLEO EM PAREDES INTERNAS TRÊS DEMÃOS S/MASSA	M2	21,16	5,20	26,36	13,10%
19.1.30	C2471	TINTA CERÂMICA DUAS DEMÃOS	M2	16,02	3,94	19,95	13,10%
19.1.31	C2476	TINTA EPOXI EM PAREDES, C/ SELADOR E EMASSAMENTO ACRÍLICO	M2	88,90	21,86	110,76	13,10%
19.1.32	C2477	TINTA IMPERMEÁVEL MINERAL EM PÓ 3 DEMÃOS EM PAREDES EXTERNAS	M2	8,87	2,18	11,05	13,10%
19.2	PISO			0,00	0,00	0,00	13,10%
19.2.1	C1039	DEMARCAÇÃO DE PISO À BASE DE EMULSÃO ACRÍLICA	M	25,84	6,35	32,19	13,10%
19.2.2	C1040	DEMARCAÇÃO DE QUADRA ESPORTIVA C/TINTA ACRÍLICA	M	25,77	6,34	32,10	13,10%
19.2.3	C1041	DEMARCAÇÃO DE QUADRA TIPO ESCOLAR C/TINTA ACRÍLICA	M	11,60	2,85	14,45	13,10%
19.2.4	C1907	PINTURA DE PISO INTERNO/EXTERNO, C/TINTA BASE RESINA ACRÍLICA-QUARTZO 2 DEMÃOS	M2	17,08	4,20	21,29	13,10%
				0,00			13,10%
19.2.5	C1910	PINTURA P/PISO À BASE LATEX ACRÍLICO, TIPO "NOVACOR"	M2	20,15	4,96	25,11	13,10%
19.2.6	C2466	TINTA ACRÍLICA 2 DEMÃOS C/ ROLO DE LÃ	M2	32,44	7,98	40,42	13,10%
19.2.7	C2470	TINTA CERÂMICA DE ACABAMENTO, DUAS DEMÃOS	M2	16,21	3,99	20,19	13,10%
19.2.8	C2472	TINTA DE BASE ASFÁLTICA 2 DEMÃOS C/BROXA	M2	12,13	2,98	15,11	13,10%
19.2.9	C2475	TINTA EPOXI EM PISOS, C/ SELADOR E EMASSAMENTO ACRÍLICO	M2	98,01	24,10	122,12	13,10%

Tianguá-Ce, 22 de Julho de 2021.


Antonio Joselito Cunha Fontenele
CPF 048.999.553-59
Administrador


Otavio Rodrigues Lima Neto
CREA-CE nº 29577CE
Eng. Civil

(85) 9.8219-2248 / (88) 2133-0648
renovaconstrucoess@gmail.com / joselitofontenele@gmail.com
Rua Madalena Nunes, 125 – Centro – Cep 62320-017 – Tianguá – Ce
CNPJ – 41.500.868/0001-38


Renova


CONSTRUÇÕES E SERVIÇOS



19.3 ESQUADRIAS DE MADEIRA				0,00			13,10%
19.3.1	C1206	EMASSAMENTO DE ESQUADRIAS DE MADEIRA P/TINTA ÓLEO OU ESMALTE 2 DEMÃOS	M2	14,49	3,56	18,05	13,10%
				0,00			13,10%
19.3.2	C1280	ESMALTE DUAS DEMÃOS EM ESQUADRIAS DE MADEIRA	M2	18,01	4,43	22,44	13,10%
19.3.3	C3551	MUTIRÃO MISTO - ESMALTE DUAS DEMÃOS EM ESQUADRIAS DE MADEIRA	M2	12,91	3,18	16,09	13,10%
19.3.4	C1876	PENTOX 2 DEMÃOS APLICADO EM MADEIRAS (CUPINICIDA)	M2	16,02	3,94	19,95	13,10%
19.3.5	C2897	PINTURA COM SELADOR EM MADEIRA	M2	5,94	1,45	7,41	13,10%
19.3.6	C2468	TINTA ANTIFLAMA TRÊS DEMÃOS EM ESQUADRIAS DE MADEIRA	M2	40,66	10,00	50,66	13,10%
19.3.7	C2667	VERNIZ 3 DEMÃOS EM ESQUADRIAS DE MADEIRA	M2	18,90	4,65	23,55	13,10%
19.4 SUPERFÍCIES METÁLICAS				0,00			13,10%
19.4.1	C0044	ALUMÍNIO SINTÉTICO EM ESTRUTURA DE AÇO CARBONO 50 MICRA C/REVÓLVER	M2	9,21	2,27	11,48	13,10%
				0,00			13,10%
19.4.2	C0045	ALUMÍNIO SINTÉTICO EM ESTRUTURA DE AÇO CARBONO 50 MICRA C/TRINCHA	M2	15,29	3,76	19,04	13,10%
				0,00			13,10%
19.4.3	C0463	BORRACHA CLORADA EM ESTRUTURA DE AÇO CARBONO 50 MICRA C/REVÓLVER	M2	15,66	3,85	19,51	13,10%
				0,00			13,10%
19.4.4	C0464	BORRACHA CLORADA EM ESTRUTURA DE AÇO CARBONO 50 MICRA C/TRINCHA	M2	19,53	4,80	24,33	13,10%
				0,00			13,10%
19.4.5	C1279	ESMALTE DUAS DEMÃOS EM ESQUADRIAS DE FERRO	M2	32,81	8,07	40,88	13,10%
19.4.6	C1281	ESMALTE SINTÉTICO EM ESTRUTURA DE AÇO CARBONO 50 MICRA C/REVÓLVER	M2	8,08	1,99	10,07	13,10%
				0,00			13,10%
19.4.7	C1282	ESMALTE SINTÉTICO EM ESTRUTURA DE AÇO CARBONO 50 MICRA C/TRINCHA	M2	14,32	3,52	17,84	13,10%
19.4.8	C1428	GRAFITE DUAS DEMÃOS EM ESQUADRIAS DE FERRO	M2	34,21	8,41	42,63	13,10%
19.4.9	C1520	JATEAMENTO AO METAL BRANCO EM ESTRUTURAS DE AÇO CARBONO	M2	61,04	15,01	76,05	13,10%
19.4.10	C1521	JATEAMENTO AO METAL QUASE BRANCO EM ESTRUTURA DE AÇO CARBONO	M2	21,90	5,38	27,28	13,10%
19.4.11	C1522	JATEAMENTO COMERCIAL EM ESTRUTURA DE AÇO CARBONO	M2	25,72	6,33	32,05	13,10%

Tianguá-Ce, 22 de Julho de 2021.


Antonio Joselito Cunha Fontenele
CPF 048.999.553-59
Administrador


Otavio Rodrigues Lima Neto
CREA-CE nº 29577CE
Eng. Civil

(85) 9.8219-2248 / (88) 2133-0648
renovaconstrucoes@gmail.com / joselitofontenele@gmail.com
Rua Madalena Nunes, 125 – Centro – Cep 62320-017 – Tianguá – Ce
CNPJ – 41.500.868/0001-38


Renova


CONSTRUÇÕES E SERVIÇOS



19.4.12	C3425	PINTURA A ÓLEO PARA FERRO FUNDIDO	M2	15,72	3,87	19,59	13,10%
19.4.13	C1911	PINTURA PARA ESTRUTURA DE ALUMÍNIO	M2	14,99	3,69	18,68	13,10%
19.4.14	C2040	PINTURA C/ PRIMER EPOXI EM ESTRUTURA DE AÇO CARBONO 25 MICRA C/REVÓLVER	M2	9,65	2,37	12,03	13,10%
				0,00			13,10%
19.4.15	C2473	PINTURA C/ TINTA EPOXI EM ESTRUTURA DE AÇO CARBONO 50 MICRA C/REVÓLVER	M2	14,34	3,53	17,86	13,10%
				0,00			13,10%
19.4.16	C4309	PINTURA POLIURETANO EM 02 (DUAS) DEMÃOS SOBRE TUBULAÇÃO	M2	17,76	4,37	22,13	13,10%
19.4.17	C4409	PINTURA POLIURETANO EM ESTRUTURAS DE AÇO CARBONO, 65 MICRA C/ REVOLVER	M2	10,79	2,65	13,45	13,10%
				0,00			13,10%
19.4.18	C2036	PRIMER À BASE DE BORRACHA CLORADA. EM ESTRUTURA DE AÇO 25 MICRA C/REVÓLVER	M2	9,35	2,30	11,65	13,10%
				0,00			13,10%
19.4.19	C2037	PRIMER À BASE DE BORRACHA CLORADA. EM ESTRUTURA DE AÇO 25 MICRA C/TRINCHA	M2	10,35	2,55	12,89	13,10%
				0,00			13,10%
19.4.20	C2038	PRIMER EM ESTRUTURA DE AÇO CARBONO 25 MICRA C/REVÓLVER	M2	5,50	1,35	6,85	13,10%
19.4.21	C2039	PRIMER EM ESTRUTURA DE AÇO CARBONO 25 MICRA C/TRINCHA	M2	8,06	1,98	10,04	13,10%
19.4.22	C2041	PRIMER EPOXI EM ESTRUTURA DE AÇO CARBONO 25 MICRA C/TRINCHA	M2	10,65	2,62	13,27	13,10%
19.4.23	C2042	PRIMER SINTÉTICO EM ESTRUTURA DE AÇO CARBONO 25 MICRA C/REVÓLVER	M2	7,31	1,80	9,11	13,10%
				0,00			13,10%
19.4.24	C2043	PRIMER SINTÉTICO EM ESTRUTURA DE AÇO CARBONO 25 MICRA C/TRINCHA	M2	11,66	2,87	14,53	13,10%
19.4.25	C2467	TINTA ANTIFLAMA 2 DEMÃOS E PRIMER EM ESQUADRIAS DE FERRO	M2	59,74	14,69	74,43	13,10%
19.4.26	C2469	TINTA AUTOMOTIVA 2 DEMÃOS EM METÁLICOS	M2	38,49	9,46	47,95	13,10%
19.4.27	C2474	TINTA EPOXI EM ESTRUTURA DE AÇO CARBONO 50 MICRA C/TRINCHA	M2	18,52	4,55	23,07	13,10%
19.5	SUPERFÍCIES DE CONCRETO			0,00	0,00	0,00	13,10%
19.5.1	C1235	EMULSÃO DE RESINAS ACRÍLICAS EM CONCRETO - 2 DEMÃOS	M2	29,56	7,27	36,85	13,10%
19.5.2	C4714	PINTURA DE LOGOTIPOS COM TINTA À ÓLEO EM CONCRETO	M2	67,36	16,56	83,92	13,10%
19.5.3	C2187	REGULARIZAÇÃO DE SUPERFÍCIE DE CONCRETO APARENTE - 2 DEMÃOS	M2	8,94	2,20	11,14	13,10%

Tianguá-Ce, 22 de Julho de 2021.


Antonio Joselito Cunha Fontenele
CPF 048.999.553-59
Administrador


Otavio Rodrigues Lima Neto
CREA-CE nº 29577CE
Eng. Civil

(85) 9.8219-2248 / (88) 2133-0648
renovaconstrucess@gmail.com / joselitofontenele@gmail.com
Rua Madalena Nunes, 125 – Centro – Cep 62320-017 – Tianguá – Ce
CNPJ – 41.500.868/0001-38


Renova


CONSTRUÇÕES E SERVIÇOS



19.5.4	C2273	SILICONE EM PAREDES DE CONCRETO OU TIJOLO CERÂMICO - 1 DEMÃO	M2	11,27	2,77	14,04	13,10%
19.5.5	C2542	TRATAMENTO DE SUPERFÍCIE DE CONCRETO APARENTE	M2	13,96	3,43	17,40	13,10%
19.5.6	C2668	VERNIZ ACRÍLICO EM PAREDES DE CONCRETO - 2 DEMÃOS	M2	9,47	2,33	11,80	13,10%
19.5.7	C2669	VERNIZ POLIURETANO SOBRE PRIMER EM PAREDE CONCRETO - 3 DEMÃOS	M2	24,48	6,02	30,50	13,10%
19.6	OUTROS ELEMENTOS			0,00	0,00	0,00	13,10%
19.6.1	C4025	DESENHOS INSERIDOS NO PASSEIO DE CONCRETO	M2	53,44	13,14	66,59	13,10%
19.6.2	C1613	LATEX ACRÍLICO 2 DEMÃOS EM TELHAS DE FIBROCIMENTO	M2	19,35	4,76	24,11	13,10%
19.6.3	C1620	LETREIRO - LETRA EM CAIXA DE ZINCO, H= 20CM	UN	72,82	17,91	90,73	13,10%
19.6.4	C1621	LETREIRO - LETRA EM PAREDES	UN	13,17	3,24	16,41	13,10%
19.6.5	C1906	PINTURA C/ EMASSAMENTO P/ QUADRO-VERDE	M2	35,04	8,62	43,66	13,10%
19.6.6	C1908	PINTURA EXTERNA DE RUFOS, CALHAS E CONDUTORES C/ESMALTE SINTÉTICO	M	14,41	3,54	17,95	13,10%
				0,00			13,10%
19.6.7	C1909	PINTURA EXTERNA DE RUFOS E INTERNA DE CALHAS C/TINTA BETUMINOSA 1 DEMÃO	M2	10,11	2,49	12,59	13,10%
				0,00			13,10%
19.6.8	C2899	PINTURA LOGOTIPO CAGECE - PROJETO PADRÃO	UN	228,53	56,20	284,73	13,10%
20	PAVIMENTAÇÃO DO SISTEMA VIÁRIO			0,00			13,10%
20.1	REGULARIZAÇÃO DO SUB-LEITO			0,00			13,10%
20.1.1	C3233	REGULARIZAÇÃO DO SUB-LEITO	M2	1,85	0,46	2,31	13,10%
20.2	REFORÇO, SUB-BASE E BASE			0,00	0,00	0,00	13,10%
20.2.1	C3132	BASE DE BRITA GRADUADA (S/TRANSP)	M3	105,51	25,94	131,45	13,10%
20.2.2	C3133	BASE MACADAME HIDRÁULICO C/ENCHIMENTO DE AREIA (S/TRANSP)	M3	89,17	21,93	111,09	13,10%
20.2.3	C3134	BASE SOLO BRITA COM 20% DE BRITA (S/TRANSP)	M3	44,58	10,96	55,54	13,10%
20.2.4	C3135	BASE SOLO BRITA COM 30% DE BRITA (S/TRANSP)	M3	54,13	13,31	67,44	13,10%
20.2.5	C3136	BASE SOLO BRITA COM 40% DE BRITA (S/TRANSP)	M3	63,62	15,64	79,26	13,10%

Tianguá-Ce, 22 de Julho de 2021.


Antonio Joselito Cunha Fontenele
CPF 048.999.553-59
Administrador


Otavio Rodrigues Lima Neto
CREA-CE nº 29577CE
Eng. Civil

(85) 9.8219-2248 / (88) 2133-0648
renovaconstrucoess@gmail.com / joselitofontenele@gmail.com
Rua Madalena Nunes, 125 – Centro – Cep 62320-017 – Tianguá – Ce
CNPJ – 41.500.868/0001-38


Renova


CONSTRUÇÕES E SERVIÇOS



20.2.6	C3137	BASE SOLO BRITA COM 50% DE BRITA (S/TRANSP)	M3	73,17	17,99	91,16	13,10%
20.2.7	C3138	BASE SOLO BRITA COM 60% DE BRITA (S/TRANSP)	M3	82,65	20,32	102,97	13,10%
20.2.8	C3217	ESTABILIZAÇÃO GRANULOMÉTRICA DE SOLOS S/ MISTURA DE MATERIAIS (S/TRANSP)	M3	18,67 0,00	4,59	23,26	13,10% 13,10%
20.2.9	C3216	ESTABILIZAÇÃO GRANULOMÉTRICA DE SOLOS C/ MISTURA DE MATERIAIS (S/TRANSP)	M3	22,39 0,00	5,51	27,90	13,10% 13,10%
20.2.10	C3215	ESTABILIZAÇÃO SOLO BETUME MISTURADO NA PISTA (S/TRANSP)	M3	27,94	6,87	34,81	13,10%
20.2.11	C3930	SUB BASE/BASE DE SOLO CAL (3%) (S/TRANSP)	M3	58,11	14,29	72,40	13,10%
20.2.12	C3931	SUB BASE/BASE DE SOLO CAL (4%) (S/TRANSP)	M3	70,65	17,37	88,02	13,10%
20.2.13	C3968	SUB BASE/BASE DE SOLO CAL (5%) (S/TRANSP)	M3	83,19	20,46	103,65	13,10%
20.3	RECOMPOSIÇÃO DE SUB BASE E BASE			0,00			13,10%
20.3.1	C3163	ESCAVAÇÃO E CARGA DE MATERIAL ADICIONAL DE JAZIDA P/ RECOMPOSIÇÃO DE SUB-BASE/BASE/REVESTIMENTO PRIMÁRIO	M3	3,60 0,00	0,88	4,48	13,10% 13,10%
20.3.2	C3164	ESCARIFICAÇÃO P/APROVEITAMENTO DE SUB-BASE/BASE/REVESTIMENTO PRIMÁRIO	M3	4,47 0,00	1,10	5,57	13,10% 13,10%
20.3.3	C4549	RECICLAGEM DE BASE E REVESTIMENTO SEM ADIÇÃO DE MATERIAL	M3	47,33	11,64	58,96	13,10%
20.3.4	C4235	RECICLAGEM DE BASE E REVESTIMENTO COM ADIÇÃO DE BRITA NA TAXA DE 86 Kg/m ² (S/ TRANSP.)	M3	60,28 0,00	14,82	75,11	13,10% 13,10%
20.3.5	C4236	RECICLAGEM DE BASE E REVESTIMENTO COM ADIÇÃO DE BRITA NA TAXA DE 129 Kg/m ² (S/ TRANSP.)	M3	70,44 0,00	17,32	87,76	13,10% 13,10%
20.3.6	C4237	RECICLAGEM DE BASE E REVESTIMENTO COM ADIÇÃO DE BRITA NA TAXA DE 172 Kg/m ² (S/ TRANSP.)	M3	80,52 0,00	19,80	100,32	13,10% 13,10%
20.3.7	C4238	RECICLAGEM DE BASE E REVESTIMENTO COM ADIÇÃO DE BRITA NA TAXA DE 215 Kg/m ² (S/ TRANSP.)	M3	90,68 0,00	22,30	112,98	13,10% 13,10%
20.3.8	C4239	RECICLAGEM DE BASE E REVESTIMENTO COM ADIÇÃO DE BRITA NA TAXA DE 258 Kg/m ² (S/ TRANSP.)	M3	100,77 0,00	24,78	125,55	13,10% 13,10%
20.3.9	C3231	RECOMPOSIÇÃO DE SUB-BASE/BASE SOLO ESTABILIZADO GRANULOMETRICAMENTE (S/TRANSP)	M3	16,40 0,00	4,03	20,43	13,10% 13,10%

Tianguá-Ce, 22 de Julho de 2021.


Antonio Joselito Cunha Fontenele
CPF 048.999.553-59
Administrador


Otavio Rodrigues Lima Neto
CREA-CE nº 29577CE
Eng. Civil

(85) 9.8219-2248 / (88) 2133-0648
renovaconstrucoess@gmail.com / joselitofontenele@gmail.com
Rua Madalena Nunes, 125 – Centro – Cep 62320-017 – Tianguá – Ce
CNPJ – 41.500.868/0001-38


Renova


CONSTRUÇÕES E SERVIÇOS



20.4	IMPRIMAÇÃO			0,00			13,10%
20.4.1	C3221	IMPRIMAÇÃO - EXECUÇÃO (S/TRANSP)	M2	0,32	0,08	0,40	13,10%
20.5	PINTURA DE LIGAÇÃO			0,00			13,10%
20.5.1	C3228	PINTURA DE LIGAÇÃO - EXECUÇÃO (S/TRANSP)	M2	0,19	0,05	0,24	13,10%
20.6	MISTURAS BETUMINOSAS À QUENTE			0,00			13,10%
20.6.1	C3126	AREIA ASFALTO USINADA À QUENTE C/ESPALHAMENTO DE MOTONIVELADORA (S/TRANSP)	M3	93,02	22,87	115,89	13,10%
				0,00			13,10%
20.6.2	C3128	AREIA ASFALTO USINADA À QUENTE - AAUQ (S/TRANSP)	M3	95,56	23,50	119,06	13,10%
20.6.3	C3155	CONCRETO BETUMINOSO USINADO À QUENTE - CBUQ (S/TRANSP)	M3	150,64	37,04	187,68	13,10%
20.6.4	C3230	PRÉ MISTURADO À QUENTE - PMQ (S/TRANSP)	M3	177,25	43,59	220,84	13,10%
20.7	MISTURAS BETUMINOSAS À FRIO			0,00	0,00	0,00	13,10%
20.7.1	C3127	AREIA ASFALTO USINADA À FRIO - AAUF (S/TRANSP)	M3	62,82	15,45	78,27	13,10%
20.7.2	C3229	PRÉ MISTURADO À FRIO - PMF (S/TRANSP)	M3	136,02	33,45	169,47	13,10%
20.8	REVESTIMENTO EM PEDRA			0,00			13,10%
20.8.1	C3010	PAVIMENTAÇÃO BRIPAR INCLUSIVE COMPACTAÇÃO (S/TRANSP)	M2	68,30	16,80	85,10	13,10%
20.8.2	C2893	PAVIMENTAÇÃO EM PARALELEPÍPEDO C/ REJUNTAMENTO (AGREGADO ADQUIRIDO)	M2	56,16	13,81	69,97	13,10%
				0,00			13,10%
20.8.3	C3107	PAVIMENTAÇÃO EM PARALELEPÍPEDO C/ REJUNTAMENTO (AGREGADO PRODUZIDO) (S/TRANSP)	M2	47,94	11,79	59,73	13,10%
				0,00			13,10%
20.8.4	C2894	PAVIMENTAÇÃO EM PARALELEPÍPEDO S/ REJUNTAMENTO (AGREGADO ADQUIRIDO)	M2	50,28	12,36	62,64	13,10%
				0,00			13,10%
20.8.5	C2895	PAVIMENTAÇÃO EM PEDRA TOSCA C/ REJUNTAMENTO (AGREGADO ADQUIRIDO)	M2	46,36	11,89	60,25	13,10%
				0,00			13,10%
20.8.6	C3348	PAVIMENTAÇÃO EM PEDRA TOSCA S/ REJUNTAMENTO (AGREGADO PRODUZIDO)	M2	21,12	5,19	26,31	13,10%
				0,00			13,10%
20.8.7	C2896	PAVIMENTAÇÃO EM PEDRA TOSCA S/ REJUNTAMENTO (AGREGADO ADQUIRIDO)	M2	31,85	7,83	39,68	13,10%
				0,00			13,10%

Tianguá-Ce, 22 de Julho de 2021.


Antonio Joselito Cunha Fontenele
CPF 048.999.553-59
Administrador


Otavio Rodrigues Lima Neto
CREA-CE nº 29577CE
Eng. Civil

(85) 9.8219-2248 / (88) 2133-0648
renovaconstrucess@gmail.com / joselitofontenele@gmail.com
Rua Madalena Nunes, 125 – Centro – Cep 62320-017 – Tianguá – Ce
CNPJ – 41.500.868/0001-38


Renova


CONSTRUÇÕES E SERVIÇOS



20.9	REVESTIMENTO PRIMÁRIO			0,00			13,10%
20.9.1	C2944	REVESTIMENTO DE BRITA COM AGREGADO ADQUIRIDO	M3	79,09	19,45	98,54	13,10%
20.9.2	C2945	REVESTIMENTO DE PEDRISCO COM AGREGADO ADQUIRIDO	M3	71,21	17,51	88,73	13,10%
20.9.3	C3234	REVESTIMENTO COM SOLO (PIÇARRA) (S/TRANSP)	M3	8,60	2,12	10,72	13,10%
20.10	TRATAMENTOS SUPERFICIAIS			0,00			13,10%
20.10.1	C3125	APLICAÇÃO DE EMULSÃO ASFÁLTICA C/ÁGUA EM TRATAMENTO SUPERFICIAL (S/TRANSP)	M2	0,23	0,06	0,29	13,10%
				0,00			13,10%
20.10.2	C3242	TRATAMENTO SUPERFICIAL SIMPLES (S/TRANSP)	M2	1,69	0,42	2,11	13,10%
20.10.3	C3240	TRATAMENTO SUPERFICIAL DUPLO (S/TRANSP)	M2	5,05	1,24	6,29	13,10%
20.10.4	C3241	TRATAMENTO SUPERFICIAL DUPLO C/CAPA SELANTE (S/TRANSP)	M2	6,34	1,56	7,89	13,10%
20.10.5	C3243	TRATAMENTO SUPERFICIAL TRIPLO (S/TRANSP)	M2	8,15	2,00	10,16	13,10%
21	CONSERVAÇÃO DO SISTEMA VIÁRIO			0,00			13,10%
21.1	FERROVIÁRIA			0,00			13,10%
21.1.1	C4337	ACABAMENTO MANUAL DO PERFIL DO LASTRO DE BRITA APÓS O NIVELAMENTO, INCLUSIVE COMPACTAÇÃO DA SUPERFÍCIE, BITOLA MÉTRICA, VIA SINGELA	M	4,48	1,10	5,59	13,10%
				0,00			13,10%
21.1.2	C4335	ALARGAMENTO DE CORTE, MANUAL	M3	41,83	10,29	52,12	13,10%
21.1.3	C4357	APLICAÇÃO DE RETENSORES	UN	0,75	0,18	0,93	13,10%
21.1.4	C4359	ASSENTAMENTO DE MARCO QUILOMÉTRICO OU MECTOMÉTRICO	UN	22,41	5,51	27,92	13,10%
21.1.5	C4227	CARGA MANUAL DE ACESSÓRIOS METÁLICOS E MATERIAIS DIVERSOS COM ARRUMAÇÃO DA CARGA EM VAGÕES OU CAMINHÕES, BITOLA MÉTRICA	T	24,20	5,95	30,15	13,10%
				0,00			13,10%
21.1.6	C4367	CARGA MANUAL DE DORMENTE DE CONCRETO COM ARRUMAÇÃO DA CARGA EM VAGÕES OU CAMINHÕES, BITOLA MÉTRICA	UN	5,08	1,25	6,33	13,10%
				0,00			13,10%
21.1.7	C4225	CARGA MANUAL DE DORMENTES DE CONCRETO COM ARRUMAÇÃO DA CARGA EM VAGÕES OU CAMINHÕES - BITOLA MÉTRICA	T	25,40	6,25	31,65	13,10%
				0,00			13,10%
21	C4224	CARGA MANUAL DE DORMENTES DE MADEIRA COM ARRUMAÇÃO DA CARGA EM VAGÕES OU CAMINHÕES - BITOLA MÉTRICA	UN	2,84	0,70	3,54	13,10%
				0,00			13,10%

Tianguá-Ce, 22 de Julho de 2021.


Antonio Joselito Cunha Fontenele
CPF 048.999.553-59
Administrador


Otavio Rodrigues Lima Neto
CREA-CE nº 29577CE
Eng. Civil

(85) 9.8219-2248 / (88) 2133-0648
renovaconstrucoess@gmail.com / joselitofontenele@gmail.com
Rua Madalena Nunes, 125 – Centro – Cep 62320-017 – Tianguá – Ce
CNPJ – 41.500.868/0001-38


Renova


CONSTRUÇÕES E SERVIÇOS



21.1.9	C4228	CARGA MANUAL DE DORMENTES ESPECIAIS PARA AMV COM ARRUMAÇÃO DA CARGA EM VAGÕES OU CAMINHÕES, BITOLA MÉTRICA	UN	3,28	0,81	4,09	13,10%
				0,00			13,10%
21.1.10	C4226	CARGA MANUAL DE TRILHOS COM ARRUMAÇÃO DA CARGA EM VAGÕES OU CAMINHÕES	T	28,38	6,98	35,36	13,10%
				0,00			13,10%
21.1.11	C4349	CONSERVAÇÃO MANUAL DE JUNTAS COM DESMONTAGEM - TALAS COM 6 FUROS - INCLUINDO: DESMONTAGEM, LIMPEZA, INSPEÇÃO VISUAL PARA DETECÇÃO DE DEFEITOS NAS EXTREMIDADES DOS TRILHOS E TALA, FIXAÇÃO, LUBRIFICAÇÃO E REMONTAGEM	UN	13,15	3,23	16,38	13,10%
				0,00			13,10%
21.1.12	C4348	CONSERVAÇÃO MANUAL DE JUNTAS SEM DESMONTAGEM	UN	0,60	0,15	0,75	13,10%
21.1.13	C4352	CONSOLIDAÇÃO MANUAL DA FIXAÇÃO ELÁSTICA - SUBSTITUIÇÃO OU REPOSICIONAMENTO DE PEÇAS DA FIXAÇÃO DOS DORMENTES DE CONCRETO (SEM FORNECIMENTO)	UN	1,35	0,33	1,68	13,10%
				0,00			13,10%
21.1.14	C4351	CONSOLIDAÇÃO MANUAL DA FIXAÇÃO RÍGIDA (PREGO OU TIREFÃO) COM OU SEM SUBSTITUIÇÃO	UN	1,35	0,33	1,68	13,10%
				0,00			13,10%
21.1.15	C4341	CONSOLIDAÇÃO MANUAL DAS FIXAÇÕES DE AMV COM ABERTURA MENOR OU IGUAL A 1:10, BITOLA MÉTRICA	UN	672,26	165,31	837,57	13,10%
				0,00			13,10%
21.1.16	C4342	CONSOLIDAÇÃO MANUAL DAS FIXAÇÕES DE AMV COM ABERTURA MAIOR QUE 1:10, BITOLA MÉTRICA	UN	522,87	128,57	651,44	13,10%
				0,00			13,10%
21.1.17	C4358	CORREÇÃO MANUAL DE BITOLA	M	5,98	1,47	7,45	13,10%
21.1.18	C4220	DEMOLIÇÃO MANUAL DE AMV COM ABERTURA DE 1:8 COM MATERIAL METÁLICO TIPO ATÉ TR 45, BITOLA MÉTRICA COM SEPARAÇÃO E EMPILHAMENTO DOS MATERIAIS	UN	1.792,69	440,82	2.233,52	13,10%
				0,00			13,10%
21.1.19	C4221	DEMOLIÇÃO MANUAL DE AMV COM ABERTURA DE 1:10 COM MATERIAL METÁLICO TIPO ATÉ TR 45, BITOLA MÉTRICA COM SEPARAÇÃO E EMPILHAMENTO DOS MATERIAIS	UN	2.061,61	506,95	2.568,56	13,10%
				0,00			13,10%
21.1.20	C4222	DEMOLIÇÃO MANUAL DE AMV COM ABERTURA DE 1:14 COM MATERIAL METÁLICO TIPO ATÉ TR 45, BITOLA MÉTRICA COM SEPARAÇÃO E EMPILHAMENTO DOS MATERIAIS	UN	2.370,84	582,99	2.953,83	13,10%
				0,00			13,10%
21.1.21	C4219	DEMOLIÇÃO MANUAL DE LINHA, BITOLA MÉTRICA, DE MATERIAL METÁLICO ATÉ 45 Kg/m INCLUSIVE SEPARAÇÃO E EMPILHAMENTO DO MATERIAL	KM	26.890,48	6.612,37	33.502,84	13,10%
				0,00			13,10%
21.1.22	C4232	DESCARGA MANUAL DE ACESSÓRIOS METÁLICOS E MATERIAIS DIVERSOS DE VAGÕES OU CAMINHÕES COM EMPILHAMENTO, BITOLA MÉTRICA	T	20,61	5,07	25,68	13,10%
				0,00			13,10%
21.1.23	C4230	DESCARGA MANUAL DE DORMENTES DE CONCRETO EM VAGÕES OU CAMINHÕES, COM EMPILHAMENTO - BITOLA MÉTRICA	T	22,41	5,51	27,92	13,10%
				0,00			13,10%

Tianguá-Ce, 22 de Julho de 2021.


Antonio Joselito Cunha Fontenele
CPF 048.999.553-59
Administrador


Otavio Rodrigues Lima Neto
CREA-CE nº 29577CE
Eng. Civil

(85) 9.8219-2248 / (88) 2133-0648
renovaconstrucoess@gmail.com / joselitofontenele@gmail.com
Rua Madalena Nunes, 125 – Centro – Cep 62320-017 – Tianguá – Ce
CNPJ – 41.500.868/0001-38


Renova


CONSTRUÇÕES E SERVIÇOS



21.1.24	C4229	DESCARGA MANUAL DE DORMENTES DE MADEIRAS EM VAGÕES OU CAMINHÕES, COM EMPILHAMENTO - BITOLA MÉTRICA	UN	2,39 0,00	0,59	2,98	13,10% 13,10%
21.1.25	C4231	DESCARGA MANUAL DE TRILHOS DE VAGÕES OU CAMINHÕES, COM EMPILHAMENTO - BITOLA MÉTRICA	T	23,91 0,00	5,88	29,78	13,10% 13,10%
21.1.26	C4338	DESGUARNECIMENTO MANUAL DA VIA SINGELA PELA RETIRADA DO LASTRO ATÉ A FACE INFERIOR DO DORMENTE, BITOLA MÉTRICA	M	19,42 0,00	4,78	24,20	13,10% 13,10%
21.1.27	C4223	DESMONTAGEM MANUAL DE CONTRA-TRILHO, ATÉ TR 45 INCLUINDO A RETIRADA DO CONTRA-TRILHO, DAS FIXAÇÕES E EMPILHAMENTO AO LADO DA LINHA	M	7,77 0,00	1,91	9,68	13,10% 13,10%
21.1.28	C4360	FURAÇÃO MANUAL DE DORMENTE DE MADEIRA PARA APLICAÇÃO DAS FIXAÇÕES	UN	0,75 0,00	0,18	0,93	13,10% 13,10%
21.1.29	C4369	LASTRAMENTO MANUAL DA VIA COM FORNECIMENTO DE MATERIAL	M3	110,94	27,28	138,22	13,10%
21.1.30	C4368	LASTRAMENTO MANUAL DA VIA SEM FORNECIMENTO DE MATERIAL	M3	7,77	2,20	9,97	13,10%
21.1.31	C4233	LASTREAMENTO MANUAL, COM TERRA, EM VIA SINGELA, SEM FORNECIMENTO DO MATERIAL, ESTANDO ESTE NA MARGEM DA LINHA, COMPREENDENDO O RESGUARNECIMENTO (COLOCAÇÃO DO LASTRO), NIVELAMENTO, ALINHAMENTO, SOCARIA E ACABAMENTO - BITOLA MÉTRICA	KM	20.167,86 0,00	4.959,28	25.127,13	13,10% 13,10%
21.1.32	C4234	LASTREAMENTO MANUAL, COM TERRA, EM VIA SINGELA, SEM FORNECIMENTO DO MATERIAL, ESTANDO ESTE NA MARGEM DA LINHA, COMPREENDENDO O RESGUARNECIMENTO (COLOCAÇÃO DO LASTRO), SOCARIA E ACABAMENTO - BITOLA MÉTRICA	KM	16.134,29 0,00	3.967,42	20.101,71	13,10% 13,10%
21.1.33	C4334	LIMPEZA DE CORTE, MANUAL	M3	37,35	9,18	46,53	13,10%
21.1.34	C4363	LIMPEZA DE VALETAS REVESTIDAS COM CONCRETO	M	3,74	0,92	4,66	13,10%
21.1.35	C4365	LIMPEZA MANUAL DE LASTRO	M	16,43	4,04	20,47	13,10%
21.1.36	C4339	LIMPEZA MANUAL DE LASTRO DE BRITA, POR METRO LINEAR DE LINHA, COMPREENDENDO TODAS AS OPERAÇÕES INCLUSIVE RESGUARNECIMENTO E ACABAMENTO DO PERFIL DO LASTRO, BITOLA MÉTRICA	M	25,10 0,00	6,17	31,27	13,10% 13,10%
21.1.37	C4364	LIMPEZA DE BUEIRO, INCLUINDO A RETIRADA DOS ENTULHOS BEM COMO A ROÇADA E LIMPEZA GERAL DAS BOCAS	M	14,94 0,00	3,67	18,61	13,10% 13,10%
21.1.38	C4344	NIVELAMENTO MANUAL DA VIA COMPREENDENDO ALINHAMENTO, SOCARIA E ACABAMENTO DO LASTRO DE TERRA, BITOLA MÉTRICA	M	12,70 0,00	3,12	15,82	13,10% 13,10%
21.1.39	C4343	NIVELAMENTO MANUAL DE VIA COMPREENDENDO SOCARIA E RECOMPOSIÇÃO DO LASTRO DE BRITA, BITOLA MÉTRICA	M	14,94	3,67	18,61	13,10%

Tianguá-Ce, 22 de Julho de 2021.


Antonio Joselito Cunha Fontenele
CPF 048.999.553-59
Administrador


Otavio Rodrigues Lima Neto
CREA-CE nº 29577CE
Eng. Civil

(85) 9.8219-2248 / (88) 2133-0648
renovaconstrucoess@gmail.com / joselitofontenele@gmail.com
Rua Madalena Nunes, 125 - Centro - Cep 62320-017 - Tianguá - Ce
CNPJ - 41.500.868/0001-38


Renova

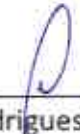
CONSTRUÇÕES E SERVIÇOS



				0,00			13,10%
21.1.40	C4347	NIVELAMENTO MANUAL DE JUNTA COMPREENDENDO SOCARIA, REAPERTO E RECOMPOSIÇÃO DO LASTRO, BITOLA MÉTRICA	UN	14,94	3,67	18,61	13,10%
				0,00			13,10%
21.1.41	C4356	PUXAMENTO MANUAL DA LINHA, POR FRAÇÃO DE ATÉ 20 cm, COMPREENDENDO REAPERTO DA FIXAÇÃO, DESGUARNECIMENTO PARCIAL DO OMBRO DO LASTRO, PUXAMENTO, RECOLOCAÇÃO DO LASTRO E ACABAMENTO, BITOLA MÉTRICA	M	13,44	3,31	16,75	13,10%
				0,00			13,10%
21.1.42	C4333	REFORÇO DE ATERRO, MANUAL	M3	29,88	7,35	37,22	13,10%
21.1.43	C4340	REFORÇO MANUAL DE LASTRO EM LINHAS E AMVs, SEM FORNECIMENTO INCLUSIVE ACABAMENTO DO PERFIL DO LASTRO, BITOLA MÉTRICA	M3	14,94	3,67	20,86	13,10%
				0,00			13,10%
21.1.44	C4350	REGULAGEM MANUAL DE FOLGAS NAS JUNTAS - TALAS COM 6 FUIROS (TRILHOS DE 18 METROS), USO DE 91,24% DOS HV/UN PARA TALA DE 4 FUIROS	UN	37,50	9,22	52,37	13,10%
				0,00			13,10%
21.1.45	C4336	REGULARIZAÇÃO DE BANQUETA DE PLATAFORMA, MANUAL	M3	14,94	3,67	18,61	13,10%
21.1.46	C4366	REGULARIZAÇÃO FINAL DO LASTRO, APÓS O NIVELAMENTO, INCLUINDO PERFILAMENTO E COMPACTAÇÃO MANUAL DO LASTRO	KM	4.481,75	1.102,06	5.583,81	13,10%
				0,00			13,10%
21.1.47	C4354	REPOSICIONAMENTO, REAPERTO OU REBATIMENTO DAS FIXAÇÕES EM LINHAS COM 2 FIXAÇÕES POR FILA DE TRILHO, MANUAL	M	0,75	0,18	0,93	13,10%
				0,00			13,10%
21.1.48	C4187	ROÇO MANUAL DE FAIXA FERROVIÁRIA	M2	0,30	0,07	0,37	13,10%
21.1.49	C4345	SOLDAGEM ELÉTRICA EM ESTALEIRO TR-37	UN	119,51	29,39	148,90	13,10%
21.1.50	C4346	SOLDAGEM ELÉTRICA EM ESTALEIRO TR-45	UN	119,51	29,39	148,90	13,10%
21.1.51	C4362	SUBSTITUIÇÃO DO LASTRO EM AMV COM ABERTURA MENOR OU IGUAL A 1:10, BITOLA MÉTRICA, MANUAL	AMV	896,35	220,41	1.116,76	13,10%
				0,00			13,10%
21.1.52	C4353	SUBSTITUIÇÃO, OU COMPLEMENTAÇÃO OU REPOSICIONAMENTO MANUAL DE FIXAÇÕES DE DORMENTES DE CONCRETO (SEM FORNECIMENTO)	UN	2,84	0,70	3,54	13,10%
				0,00			13,10%
21.1.53	C4361	TARUGAMENTO DE DORMENTES	UN	0,45	0,11	0,56	13,10%
21.2	RODOVIÁRIA			0,00			13,10%
21.2.1	C4546	APLICAÇÃO DE REJUVENESCEDOR PDC/REJUVASEAC BR	M2	11,12	2,74	13,86	13,10%
21.2.2	C3905	BRITA PRA BASE DE REMENDO PROFUNDO	M3	105,93	26,05	131,98	13,10%
21.2.3	C3954	CAPINA MANUAL	M2	0,53	0,13	0,66	13,10%

Tianguá-Ce, 22 de Julho de 2021.


Antonio Joselito Cunha Fontenele
CPF 048.999.553-59
Administrador


Otavio Rodrigues Lima Neto
CREA-CE nº 29577CE
Eng. Civil

(85) 9.8219-2248 / (88) 2133-0648
renovaconstrucoess@gmail.com / joselitofontenele@gmail.com
Rua Madalena Nunes, 125 – Centro – Cep 62320-017 – Tianguá – Ce
CNPJ – 41.500.868/0001-38


Renova


CONSTRUÇÕES E SERVIÇOS



21.2.4	C3884	CAPA SELANTE C/ PEDRISCO (S/TRANSP)	M2	0,93	0,23	1,16	13,10%
21.2.5	C3891	COMBATE À EXSUDAÇÃO COM AREIA	M2	0,70	0,17	0,88	13,10%
21.2.6	C3140	CAPA SELANTE COM AREIA (S/TRANSP)	M2	0,50	0,12	0,62	13,10%
21.2.7	C3892	COMBATE À EXSUDAÇÃO COM PEDRISCO	M2	0,91	0,22	1,14	13,10%
21.2.8	C3945	CORREÇÃO DE DEFEITOS (ESPALHAMENTO MANUAL E COMPACTAÇÃO DE MISTURA BETUMINOSA)	M3	155,36 0,00	38,20	193,56	13,10% 13,10%
21.2.9	C3904	CORTE E LIMPEZA DE ÁREAS GRAMADAS	M2	0,11	0,03	0,14	13,10%
21.2.10	C3895	ENCHIMENTO E COMPACTAÇÃO DA MISTURA BETUMINOSA EM TAPA BURACO	M3	337,90	83,09	420,99	13,10%
21.2.11	C3940	ESPALHAMENTO E COMPACTAÇÃO DE MISTURA BETUMINOSA PRÉ MISTURADA À FRIO	M3	27,68 0,00	6,81	34,48	13,10% 13,10%
21.2.12	C3942	ESPALHAMENTO E COMPACTAÇÃO DE MISTURA BETUMINOSA PRÉ MISTURADA À QUENTE	M3	22,14 0,00	5,44	27,59	13,10% 13,10%
21.2.13	C3937	ESPALHAMENTO E COMPACTAÇÃO DE MISTURA DE AREIA ASFALTO USINADA À QUENTE	M3	22,14 0,00	5,44	27,59	13,10% 13,10%
21.2.14	C3935	ESPALHAMENTO E COMPACTAÇÃO DE MISTURA DE AREIA ASFALTO USINADO À FRIO	M3	27,35 0,00	6,72	34,07	13,10% 13,10%
21.2.15	C5036	FRESAGEM CONTÍNUA DE REVESTIMENTO BETUMINOSO	M3	33,16	8,15	41,32	13,10%
21.2.16	C5037	FRESAGEM DESCONTÍNUA DE REVESTIMENTO BETUMINOSO	M3	52,17	12,83	65,00	13,10%
21.2.17	C5039	LAMA ASFALTICA FAIXA 1 (2MM)-6KG/M2 (S/TRANSP)	M2	0,90	0,22	1,13	13,10%
21.2.18	C5040	LAMA ASFALTICA FAIXA 2 (4MM)-8KG/M2 (S/TRANSP)	M2	11,17	2,75	13,91	13,10%
21.2.19	C5038	LAMA ASFÁLTICA FAIXA 3 (6mm) - 10 Kg/m² (S/TRANSP)	M2	2,39	0,59	2,98	13,10%
21.2.20	C4544	MICRO-REVESTIMENTO ASFÁLTICO (1 CAMADA) - 14 Kg/m²	M2	1,90	0,47	2,37	13,10%
21.2.21	C4545	MICRO-REVESTIMENTO ASFÁLTICO (2 CAMADAS) - 25 Kg/m²	M2	3,70	0,91	4,61	13,10%
21.2.22	C3092	LIMPEZA DE BUEIRO	M3	15,89	3,91	19,79	13,10%
21.2.23	C3894	LIMPEZA DE DESCIDA D'ÁGUA	M	0,98	0,24	1,22	13,10%
21.2.24	C3896	LIMPEZA DE PLACA DE SINALIZAÇÃO	M2	6,38	1,57	7,95	13,10%

Tianguá-Ce, 22 de Julho de 2021.


Antonio Joselito Cunha Fontenele
CPF 048.999.553-59
Administrador


Otavio Rodrigues Lima Neto
CREA-CE nº 29577CE
Eng. Civil

(85) 9.8219-2248 / (88) 2133-0648
renovaconstrucoes@gmail.com / joselitofontenele@gmail.com
Rua Madalena Nunes, 125 – Centro – Cep 62320-017 – Tianguá – Ce
CNPJ – 41.500.868/0001-38


Renova


CONSTRUÇÕES E SERVIÇOS



21.2.25	C3093	LIMPEZA DE PONTE	M	5,62	1,38	7,00	13,10%
21.2.26	C3094	LIMPEZA DE SARJETA E MEIO-FIO	M	0,49	0,12	0,61	13,10%
21.2.27	C3893	LIMPEZA DE VALETA DE DRENAGEM	M	2,94	0,72	3,66	13,10%
21.2.28	C3096	LIMPEZA DE VALETA DE CORTE	M	0,74	0,18	0,92	13,10%
21.2.29	C3938	MISTURA BETUMINOSA PRÉ MISTURADA À FRIO EM BETONEIRA (S/TRANSP)	M3	131,44	32,32	163,77	13,10%
21.2.30	C3939	MISTURA BETUMINOSA PRÉ MISTURADA USINADA À FRIO (S/TRANSP)	M3	115,74	28,46	144,20	13,10%
21.2.31	C3941	MISTURA BETUMINOSA PRÉ MISTURADA USINADA À QUENTE (S/TRANSP)	M3	153,99	37,87	191,85	13,10%
21.2.32	C3936	MISTURA DE AREIA ASFALTO USINADA À QUENTE (S/TRANSP)	M3	70,69	17,38	88,08	13,10%
21.2.33	C3885	MISTURA DE AREIA ASFALTO À FRIO EM BETONEIRA (S/TRANSP)	M3	47,65	11,72	59,36	13,10%
21.2.34	C3934	MISTURA DE AREIA ASFALTO USINADA À FRIO (S/TRANSP)	M3	31,94	7,86	39,80	13,10%
21.2.35	C3889	PENEIRAMENTO MANUAL	M3	25,39	6,24	31,64	13,10%
21.2.36	C0096	REATERRO APOIADO	M3	36,16	8,89	45,05	13,10%
21.2.37	C3890	REATERRO E COMPACTAÇÃO DE BUEIRO	M3	29,05	7,14	36,19	13,10%
21.2.38	C3101	RECOMPOSIÇÃO DE PAVIMENTAÇÃO EM PARALELEPÍPEDO C/REAPROVEITAMENTO	M2	17,86 0,00	4,39	22,25	13,10% 13,10%
21.2.39	C3100	RECOMPOSIÇÃO DE PAVIMENTAÇÃO EM PEDRA TOSCA C/REAPROVEITAMENTO	M2	12,93 0,00	3,18	16,11	13,10% 13,10%
21.2.40	C3897	RECOMPOSIÇÃO DE PLACA DE SINALIZAÇÃO	M2	26,82	6,59	33,41	13,10%
21.2.41	C3883	RECOMPOSIÇÃO DE REVESTIMENTO PRIMÁRIO	M3	7,26	1,79	9,05	13,10%
21.2.42	C3952	RECOMPOSIÇÃO MANUAL DE ATERRO	M3	109,63	26,86	136,59	13,10%
21.2.43	C3953	RECOMPOSIÇÃO MECANIZADA DE ATERRO	M3	15,90	3,91	19,81	13,10%
21.2.44	C3947	RECOMPOSIÇÃO PARCIAL DE CERCA (SUBSTITUIÇÃO DE ESTACA DE CONCRETO)	UN	49,15 0,00	12,09	61,24	13,10% 13,10%
21.2.45	C3948	RECOMPOSIÇÃO PARCIAL DE CERCA DE ESTACAS DE CONCRETO (SUBSTITUIÇÃO DE ARAME FARPADO)	M	2,20 0,00	0,54	2,74	13,10% 13,10%

Tianguá-Ce, 22 de Julho de 2021.


Antonio Joselito Cunha Fontenele
CPF 048.999.553-59
Administrador


Otavio Rodrigues Lima Neto
CREA-CE nº 29577CE
Eng. Civil

(85) 9.8219-2248 / (88) 2133-0648
renovaconstrucoess@gmail.com / joselitofontenele@gmail.com
Rua Madalena Nunes, 125 – Centro – Cep 62320-017 – Tianguá – Ce
CNPJ – 41.500.868/0001-38


Renova


CONSTRUÇÕES E SERVIÇOS



21.2.46	C3951	RECOMPOSIÇÃO PARCIAL DE CERCA DE ESTACAS DE MADEIRA(SUBSTITUIÇÃO DE ARAME FARPADO)	M	1,72 0,00	0,42	2,14	13,10% 13,10%
21.2.47	C3946	RECOMPOSIÇÃO PARCIAL DE CERCA (SUBSTITUIÇÃO DE MOURÕES DE CONCRETO)	UN	115,21 0,00	28,33	143,54	13,10% 13,10%
21.2.48	C3232	RECONFORMAÇÃO/PATROLAGEM DA PLATAFORMA	M2	0,06	0,01	0,08	13,10%
21.2.49	C3943	REMENDO PROFUNDO COM DEMOLIÇÃO MANUAL(ENCHIMENTO E COMPACTAÇÃO DO MATERIAL DE BASE E MISTURA BETUMINOSA)	M3	334,30 0,00	82,20	416,50	13,10% 13,10%
21.2.50	C3944	REMENDO PROFUNDO COM DEMOLIÇÃO MECANIZADA (ENCHIMENTO E COMPACTAÇÃO DO MATERIAL DE BASE E MISTURA BETUMINOSA)	M3	239,04 0,00	58,78	297,83	13,10% 13,10%
21.2.51	C3902	REMOÇÃO DE MATAÇÕES	M3	102,39	25,18	127,57	13,10%
21.2.52	C3888	REMOÇÃO MANUAL DA CAMADA GRANULAR DO PAVIMENTO	M3	92,96	22,86	115,82	13,10%
21.2.53	C3899	REMOÇÃO MANUAL DE BARREIRA EM ROCHA	M3	32,01	7,87	39,89	13,10%
21.2.54	C3898	REMOÇÃO MANUAL DE BARREIRA EM SOLO	M3	21,34	5,25	26,59	13,10%
21.2.55	C3886	REMOÇÃO MANUAL DE REVESTIMENTO BETUMINOSO	M3	147,01	36,15	183,16	13,10%
21.2.56	C3887	REMOÇÃO MECANIZADA DA CAMADA GRANULAR DO PAVIMENTO	M3	6,45	1,59	8,03	13,10%
21.2.57	C3901	REMOÇÃO MECANIZADA DE BARREIRA EM ROCHA	M3	7,84	1,93	9,77	13,10%
21.2.58	C3900	REMOÇÃO MECANIZADA DE BARREIRA EM SOLO	M3	5,13	1,26	6,39	13,10%
21.2.59	C3159	REMOÇÃO MECANIZADA DE REVESTIMENTO BETUMINOSO	M3	14,12	3,47	17,59	13,10%
21.2.60	C3109	ROÇADA MANUAL	HA	1.324,07	325,59	1.649,66	13,10%
21.2.61	C3903	ROÇADA MECANIZADA	HA	295,81	72,74	368,55	13,10%
21.2.62	C3115	SELAGEM DE TRINCA : S/TRANSP	L	2,53	0,62	3,15	13,10%
21.2.63	C3932	SOLO BRITA PARA BASE DE REMENDO PROFUNDO (S/TRANSP)	M3	39,00	9,59	48,59	13,10%
21.2.64	C3933	SOLO PARA BASE DE REMENDO PROFUNDO (S/TRANSP)	M3	6,25	1,54	7,78	13,10%
21.3	URBANA			0,00	0,00	0,00	13,10%
21.3.1	C2925	RECOMPOSIÇÃO DE CAPA EM AREIA ASFÁLTICA (AAUQ), ESP.= 5cm	M2	42,94	10,56	53,50	13,10%

Tianguá-Ce, 22 de Julho de 2021.


Antonio Joselito Cunha Fontenele
CPF 048.999.553-59
Administrador


Otavio Rodrigues Lima Neto
CREA-CE nº 29577CE
Eng. Civil

(85) 9.8219-2248 / (88) 2133-0648
renovaconstrucess@gmail.com / joselitofontenele@gmail.com
Rua Madalena Nunes, 125 – Centro – Cep 62320-017 – Tianguá – Ce
CNPJ – 41.500.868/0001-38


Renova


CONSTRUÇÕES E SERVIÇOS



21.3.2	C2926	RECOMPOSIÇÃO DE CAPA EM CONCRETO ASFÁLTICO (CBUQ), ESP.= 5cm	M2	41,47	10,20	51,67	13,10%
21.3.3	C2135	RECOMPOSIÇÃO DE GUIAS DE CONCRETO	M	28,04	6,90	34,94	13,10%
21.3.4	C2927	RECOMPOSIÇÃO DE MEIO FIO EM CONCRETO	M	15,06	3,70	18,76	13,10%
21.3.5	C2928	RECOMPOSIÇÃO DE MEIO FIO EM PEDRA GRANITICA	M	14,73	3,62	18,35	13,10%
21.3.6	C3036	RECOMPOSIÇÃO DE PAVIMENTAÇÃO C/BLOKRET REAPROVEITADO	M2	13,94	3,43	17,37	13,10%
21.3.7	C2136	RECOMPOSIÇÃO DE PAVIMENTAÇÃO DE PRÉ- MOLDADO S/ COXIM DE AREIA	M2	27,23	6,69	33,92	13,10%
21.3.8	C2929	RECOMPOSIÇÃO DE PAVIMENTAÇÃO EM PARALELEPÍPEDO C/REJUNTAMENTO	M2	38,55 0,00	9,48	48,03	13,10% 13,10%
21.3.9	C2930	RECOMPOSIÇÃO DE PAVIMENTAÇÃO EM PARALELEPÍPEDO S/REJUNTAMENTO	M2	26,18	6,44	32,62	13,10%
21.3.10	C2931	RECOMPOSIÇÃO DE PAVIMENTAÇÃO EM PEDRA PORTUGUESA	M2	29,39	7,23	36,62	13,10%
21.3.11	C2932	RECOMPOSIÇÃO DE PAVIMENTAÇÃO EM PEDRA TOSCA C/REJUNTAMENTO	M2	23,62	5,81	29,43	13,10%
21.3.12	C2933	RECOMPOSIÇÃO DE PAVIMENTAÇÃO EM PEDRA TOSCA S/REJUNTAMENTO	M2	15,50	3,81	19,32	13,10%
22	OBRAS PORTUÁRIAS			0,00			13,10%
22.1	FUNDAÇÕES			0,00			13,10%
22.1.1	C5129	CONFECÇÃO DE CAMISA METÁLICA, E = 6.3MM; D = 600MM	M	674,34 0,00	165,82	840,17	13,10% 13,10%
22.1.2	C5130	CONFECÇÃO DE CAMISA METÁLICA, E = 6.3MM; D = 700MM	M	782,85	192,50	975,35	13,10%
22.1.3	C5131	CONFECÇÃO DE CAMISA METÁLICA, E = 6.3MM; D = 800MM	M	891,39	219,19	1.110,58	13,10%
22.1.4	C5132	CONFECÇÃO DE CAMISA METÁLICA, E = 6.3MM; D = 900MM	M	999,89	245,87	1.245,76	13,10%
22.1.5	C5133	CONFECÇÃO DE CAMISA METÁLICA, E = 6.3MM; D = 1000MM	M	1.108,44	272,56	1.381,00	13,10%
22.1.6	C5134	CONFECÇÃO DE CAMISA METÁLICA, E = 8.0MM; D = 700MM	M	1.004,92	247,11	1.252,03	13,10%
22.1.7	C5135	CONFECÇÃO DE CAMISA METÁLICA, E = 8.0MM; D = 800MM	M	1.142,74	281,00	1.423,73	13,10%
22.1.8	C5136	CONFECÇÃO DE CAMISA METÁLICA, E = 8.0MM; D = 900MM	M	1.280,55	314,89	1.595,44	13,10%
22.1.9	C5137	CONFECÇÃO DE CAMISA METÁLICA, E = 8.0MM; D = 1000MM	M	1.418,37	348,78	1.767,15	13,10%

Tianguá-Ce, 22 de Julho de 2021.


Antonio Joselito Cunha Fontenele
CPF 048.999.553-59
Administrador


Otavio Rodrigues Lima Neto
CREA-CE nº 29577CE
Eng. Civil

(85) 9.8219-2248 / (88) 2133-0648
renovaconstrucoess@gmail.com / joselitofontenele@gmail.com
Rua Madalena Nunes, 125 – Centro – Cep 62320-017 – Tianguá – Ce
CNPJ – 41.500.868/0001-38


Renova


CONSTRUÇÕES E SERVIÇOS



22.1.10	C5138	CONFECÇÃO DE CAMISA METÁLICA, E = 8.0MM; D = 1100MM	M	1.556,21	382,67	1.938,89	13,10%
22.1.11	C5139	CONFECÇÃO DE CAMISA METÁLICA, E = 8.0MM; D = 1200MM	M	1.694,01	416,56	2.110,57	13,10%
22.1.12	C5140	CONFECÇÃO DE CAMISA METÁLICA, E = 9.5MM; D = 900MM	M	1.532,45	376,83	1.909,28	13,10%
22.1.13	C5141	CONFECÇÃO DE CAMISA METÁLICA, E = 9.5MM; D = 1000MM	M	1.696,12	417,08	2.113,20	13,10%
22.1.14	C5142	CONFECÇÃO DE CAMISA METÁLICA, E = 9.5MM; D = 1100MM	M	1.859,81	457,33	2.317,13	13,10%
22.1.15	C5143	CONFECÇÃO DE CAMISA METÁLICA, E = 9.5MM; D = 1200MM	M	2.023,42	497,56	2.520,98	13,10%
22.1.16	C5144	CONFECÇÃO DE CAMISA METÁLICA, E = 9.5MM; D = 1300MM	M	2.187,11	537,81	2.724,92	13,10%
22.1.17	C5145	CONFECÇÃO DE CAMISA METÁLICA, E = 9.5MM; D = 1400MM	M	2.350,74	578,05	2.928,79	13,10%
22.1.18	C5146	CONFECÇÃO DE CAMISA METÁLICA, E = 9.5MM; D = 1500MM	M	2.514,42	618,30	3.132,71	13,10%
22.1.19	C5147	CONFECÇÃO DE CAMISA METÁLICA, E = 12.5MM; D = 1400MM	M	3.120,26	767,27	3.887,53	13,10%
22.1.20	C5148	CONFECÇÃO DE CAMISA METÁLICA, E = 12.5MM; D = 1500MM	M	3.335,62	820,23	4.155,85	13,10%
22.1.21	C5149	CONFECÇÃO DE CAMISA METÁLICA, E = 12.5MM; D = 1600MM	M	3.551,00	873,19	4.424,20	13,10%
22.1.22	C5150	CONFECÇÃO DE CAMISA METÁLICA, E = 12.5MM; D = 1700MM	M	3.766,29	926,13	4.692,42	13,10%
22.1.23	C5151	CONFECÇÃO DE CAMISA METÁLICA, E = 12.5MM; D = 1800MM	M	3.981,65	979,09	4.960,74	13,10%
22.1.24	C5152	CRAVAÇÃO DE CAMISA METÁLICA, E = 6.3MM; D = 600MM, C/ UTILIZAÇÃO DE MARTELO VIBRATÓRIO E PLATAFORMA FLUTUANTE	M	293,37	72,14	365,50	13,10%
				0,00			13,10%
22.1.25	C5153	CRAVAÇÃO DE CAMISA METÁLICA, E = 6.3MM; D = 700MM, C/ UTILIZAÇÃO DE MARTELO VIBRATÓRIO E PLATAFORMA FLUTUANTE	M	293,83	72,25	366,08	13,10%
				0,00			13,10%
22.1.26	C5154	CRAVAÇÃO DE CAMISA METÁLICA, E = 6.3MM; D = 800MM, C/ UTILIZAÇÃO DE MARTELO VIBRATÓRIO E PLATAFORMA FLUTUANTE	M	307,71	75,67	383,38	13,10%
				0,00			13,10%
22.1.27	C5155	CRAVAÇÃO DE CAMISA METÁLICA, E = 6.3MM; D = 900MM, C/ UTILIZAÇÃO DE MARTELO VIBRATÓRIO E PLATAFORMA FLUTUANTE	M	308,17	75,78	383,95	13,10%
				0,00			13,10%
22.1.28	C5156	CRAVAÇÃO DE CAMISA METÁLICA, E = 6.3MM; D = 1000MM, C/ UTILIZAÇÃO DE MARTELO VIBRATÓRIO E PLATAFORMA FLUTUANTE	M	326,01	80,16	406,17	13,10%
				0,00			13,10%
22.1.29	C5157	CRAVAÇÃO DE CAMISA METÁLICA, E = 8.0MM; D = 700MM, C/ UTILIZAÇÃO DE MARTELO VIBRATÓRIO E PLATAFORMA FLUTUANTE	M	294,02	72,30	366,32	13,10%
				0,00			13,10%

Tianguá-Ce, 22 de Julho de 2021.


Antonio Joselito Cunha Fontenele
CPF 048.999.553-59
Administrador


Otavio Rodrigues Lima Neto
CREA-CE nº 29577CE
Eng. Civil

(85) 9.8219-2248 / (88) 2133-0648
renovaconstrucoes@gmail.com / joselitofontenele@gmail.com
Rua Madalena Nunes, 125 – Centro – Cep 62320-017 – Tianguá – Ce
CNPJ – 41.500.868/0001-38


Renova


CONSTRUÇÕES E SERVIÇOS



22.1.30	C5158	CRAVAÇÃO DE CAMISA METÁLICA, E = 8.0MM; D = 800MM, C/ UTILIZAÇÃO DE MARTELO VIBRATÓRIO E PLATAFORMA FLUTUANTE	M	307,92 0,00	75,72	383,64	13,10% 13,10%
22.1.31	C5159	CRAVAÇÃO DE CAMISA METÁLICA, E = 8.0MM; D = 900MM, C/ UTILIZAÇÃO DE MARTELO VIBRATÓRIO E PLATAFORMA FLUTUANTE	M	308,43 0,00	75,84	384,28	13,10% 13,10%
22.1.32	C5160	CRAVAÇÃO DE CAMISA METÁLICA, E = 8.0MM; D = 1000MM, C/ UTILIZAÇÃO DE MARTELO VIBRATÓRIO E PLATAFORMA FLUTUANTE	M	326,29 0,00	80,24	406,53	13,10% 13,10%
22.1.33	C5161	CRAVAÇÃO DE CAMISA METÁLICA, E = 8.0MM; D = 1100MM, C/ UTILIZAÇÃO DE MARTELO VIBRATÓRIO E PLATAFORMA FLUTUANTE	M	326,85 0,00	80,37	407,22	13,10% 13,10%
22.1.34	C5162	CRAVAÇÃO DE CAMISA METÁLICA, E = 8.0MM; D = 1200MM, C/ UTILIZAÇÃO DE MARTELO VIBRATÓRIO E PLATAFORMA FLUTUANTE	M	344,75 0,00	84,77	429,52	13,10% 13,10%
22.1.35	C5163	CRAVAÇÃO DE CAMISA METÁLICA, E = 9.5MM; D = 900MM, C/ UTILIZAÇÃO DE MARTELO VIBRATÓRIO E PLATAFORMA FLUTUANTE	M	308,88 0,00	75,95	384,83	13,10% 13,10%
22.1.36	C5164	CRAVAÇÃO DE CAMISA METÁLICA, E = 9.5MM; D = 1000MM, C/ UTILIZAÇÃO DE MARTELO VIBRATÓRIO E PLATAFORMA FLUTUANTE	M	326,82 0,00	80,37	407,19	13,10% 13,10%
22.1.37	C5165	CRAVAÇÃO DE CAMISA METÁLICA, E = 9.5MM; D = 1100MM, C/ UTILIZAÇÃO DE MARTELO VIBRATÓRIO E PLATAFORMA FLUTUANTE	M	327,38 0,00	80,50	407,88	13,10% 13,10%
22.1.38	C5166	CRAVAÇÃO DE CAMISA METÁLICA, E = 9.5MM; D = 1200MM, C/ UTILIZAÇÃO DE MARTELO VIBRATÓRIO E PLATAFORMA FLUTUANTE	M	345,36 0,00	84,92	430,28	13,10% 13,10%
22.1.39	C5167	CRAVAÇÃO DE CAMISA METÁLICA, E = 9.5MM; D = 1300MM, C/ UTILIZAÇÃO DE MARTELO VIBRATÓRIO E PLATAFORMA FLUTUANTE	M	346,02 0,00	85,09	431,10	13,10% 13,10%
22.1.40	C5168	CRAVAÇÃO DE CAMISA METÁLICA, E = 9.5MM; D = 1400MM, C/ UTILIZAÇÃO DE MARTELO VIBRATÓRIO E PLATAFORMA FLUTUANTE	M	364,02 0,00	89,51	453,54	13,10% 13,10%
22.1.41	C5169	CRAVAÇÃO DE CAMISA METÁLICA, E = 9.5MM; D = 1500MM, C/ UTILIZAÇÃO DE MARTELO VIBRATÓRIO E PLATAFORMA FLUTUANTE	M	382,06 0,00	93,95	476,01	13,10% 13,10%
22.1.42	C5170	CRAVAÇÃO DE CAMISA METÁLICA, E = 12.5MM; D = 1400MM, C/ UTILIZAÇÃO DE MARTELO VIBRATÓRIO E PLATAFORMA FLUTUANTE	M	365,80 0,00	89,95	455,75	13,10% 13,10%
22.1.43	C5171	CRAVAÇÃO DE CAMISA METÁLICA, E = 12.5MM; D = 1500MM, C/ UTILIZAÇÃO DE MARTELO VIBRATÓRIO E PLATAFORMA FLUTUANTE	M	383,98 0,00	94,42	478,40	13,10% 13,10%
22.1.44	C5172	CRAVAÇÃO DE CAMISA METÁLICA, E = 12.5MM; D = 1600MM, C/ UTILIZAÇÃO DE MARTELO VIBRATÓRIO E PLATAFORMA FLUTUANTE	M	398,23 0,00	97,92	496,15	13,10% 13,10%
22.1.45	C5173	CRAVAÇÃO DE CAMISA METÁLICA, E = 12.5MM; D = 1700MM, C/ UTILIZAÇÃO DE MARTELO VIBRATÓRIO E PLATAFORMA	M	416,48	102,41	518,89	13,10%

Tianguá-Ce, 22 de Julho de 2021.


Antonio Joselito Cunha Fontenele
CPF 048.999.553-59
Administrador


Otavio Rodrigues Lima Neto
CREA-CE nº 29577CE
Eng. Civil

(85) 9.8219-2248 / (88) 2133-0648
renovaconstrucess@gmail.com / joselitofontenele@gmail.com
Rua Madalena Nunes, 125 – Centro – Cep 62320-017 – Tianguá – Ce
CNPJ – 41.500.868/0001-38


Renova


CONSTRUÇÕES E SERVIÇOS



		FLUTUANTE		0,00			13,10%
22.1.46	C5174	CRAVAÇÃO DE CAMISA METÁLICA, E = 12,5MM; D = 1800MM, C/ UTILIZAÇÃO DE MARTELO VIBRATÓRIO E PLATAFORMA FLUTUANTE	M	434,80	106,92	541,71	13,10%
				0,00			13,10%
22.1.47	C4319	CRAVAÇÃO DE ESTACA PRÉ-MOLDADA C/ UTILIZAÇÃO DE PLATAFORMA FLUTUANTE	M	829,95	204,08	1.034,03	13,10%
				0,00			13,10%
22.1.48	C4144	ESCAVAÇÃO EM ROCHA ALTERADA D= 0,93m	M3	877,02	215,66	1.092,68	13,10%
22.1.49	C4145	ESCAVAÇÃO EM ROCHA SÃ D= 0,93m	M3	3.556,07	874,44	4.430,51	13,10%
22.1.50	C4143	ESCAVAÇÃO EM SOLO D= 0,93m	M3	548,22	134,81	683,02	13,10%
22.1.51	C4298	ESCAVAÇÃO EM ROCHA ALTERADA DIÂMETRO 0,93m C/ UTILIZAÇÃO DE PLATAFORMA FLUTUANTE	M3	2.457,80	604,37	3.062,17	13,10%
				0,00			13,10%
22.1.52	C4299	ESCAVAÇÃO EM ROCHA SÃ DIÂMETRO 0,93m C/ UTILIZAÇÃO DE PLATAFORMA FLUTUANTE	M3	7.140,06	1.755,74	8.895,80	13,10%
				0,00			13,10%
22.1.53	C4300	ESCAVAÇÃO EM SOLO DIÂMETRO 0,93m C/ UTILIZAÇÃO DE PLATAFORMA FLUTUANTE	M3	1.228,47	302,08	1.530,55	13,10%
				0,00			13,10%
22.1.54	C3983	FABRICAÇÃO E FORNECIMENTO DE ACESSÓRIOS METÁLICOS PARA ESTACA DE CONCRETO (PONTEIRA E ANEL)	T	12.866,55	3.163,89	16.030,44	13,10%
				0,00			13,10%
22.1.55	C4310	POSICIONAMENTO, OPERAÇÃO E REMOÇÃO DE CAMISA METÁLICA C/ UTILIZAÇÃO DE PLATAFORMA FLUTUANTE	LIN	1.697,49	417,41	2.114,90	13,10%
				0,00			13,10%
22.2	ESTRUTURAS			0,00			13,10%
22.2.1	C4146	CARGA E TRANSP. DE ESTACA PRÉ-MOLDADA DO ESTOQUE AO LOCAL DE APLICAÇÃO, INCLUSIVE ASSENTAMENTO	M	137,71	33,86	171,57	13,10%
				0,00			13,10%
22.2.2	C4318	CARGA E TRANSPORTE DE ESTACA PRÉ-MOLDADA DO ESTOQUE AO LOCAL DE APLICAÇÃO C/ UTILIZAÇÃO DE PLATAFORMA FLUTUANTE, INCLUSIVE ASSENTAMENTO	M	359,79	88,47	448,26	13,10%
				0,00			13,10%
22.2.3	C4153	CARGA E TRANSP. DE PEÇAS PRÉ-MOLDADAS DO ESTOQUE AO LOCAL DE APLICAÇÃO, INCLUSIVE ASSENTAMENTO	M3	93,86	23,08	116,94	13,10%
				0,00			13,10%
22.2.4	C4290	CARGA E TRANSPORTE DE PEÇAS PRÉ-MOLDADAS, INCLUSIVE ASSENTAMENTO C/ UTILIZAÇÃO DE PLATAFORMA FLUTUANTE	M3	281,00	69,10	350,10	13,10%
				0,00			13,10%
22.2.5	C4311	POSICIONAMENTO, OPERAÇÃO E REMOÇÃO DE CONTRAVENTAMENTO METÁLICO DE ESTACAS C/ PLATAFORMA FLUTUANTE	T	804,82	197,91	1.002,73	13,10%
				0,00	0,00		13,10%
22.3	QUEBRA-MAR / ENROCAMENTO			0,00			13,10%

Tianguá-Ce, 22 de Julho de 2021.


Antonio Joselito Cunha Fontenele
CPF 048.999.553-59
Administrador


Otavio Rodrigues Lima Neto
CREA-CE nº 29577CE
Eng. Civil

(85) 9.8219-2248 / (88) 2133-0648
renovaconstrucoess@gmail.com / joselitofontenele@gmail.com
Rua Madalena Nunes, 125 – Centro – Cep 62320-017 – Tianguá – Ce
CNPJ – 41.500.868/0001-38


Renova


CONSTRUÇÕES E SERVIÇOS



22.3.1	C4288	CARGA E ARRUMAÇÃO DE PEDRAS (0,001 T ATÉ 1,00 T), INCLUSIVE LANÇAMENTO	M3	8,92 0,00	2,19	11,12	13,10% 13,10%
22.3.2	C4287	CARGA E ARRUMAÇÃO DE PEDRAS (1,00 T ATÉ 6,00 T), INCLUSIVE LANÇAMENTO	M3	11,34 0,00	2,79	14,13	13,10% 13,10%
22.3.3	C1097	CARGA E ARRUMAÇÃO DE PEDRAS COM GUINDASTE MUNIDO DE CAÇAMBA METÁLICA	M3	17,77 0,00	4,37	22,14	13,10% 13,10%
22.3.4	C4289	CARGA E LANÇAMENTO DE BRITA P/ REVESTIMENTO, INCLUSIVE ESPALHAMENTO	M3	15,32 0,00	3,77	19,09	13,10% 13,10%
22.3.5	C4306	LAVRA, SELEÇÃO E ESTOQUE DE PEDRAS (1,00 T ATÉ 4,00 T)	M3	24,72	6,08	30,80	13,10%
22.3.6	C4307	LAVRA, SELEÇÃO E ESTOQUE DE PEDRAS (4,00 T ATÉ 6,00 T)	M3	26,17	6,44	32,61	13,10%
22.3.7	C4308	LAVRA, SELEÇÃO E ESTOQUE DE PEDRAS (0,0001 T ATÉ 1,00 T)	M3	24,27	5,97	30,24	13,10%
				0,00	0,00	0,00	13,10%
22.4	DRAGAGEM			0,00			13,10%
22.4.1	C4315	ATERRO HIDRÁULICO, INCLUINDO DRAGAGEM, ESPALHAMENTO NIVELADO E MOBILIZAÇÃO/DESMOBILIZAÇÃO DA DRAGA	M3	23,11 0,00	5,68	28,79	13,10% 13,10%
22.4.2	C4283	DRAGAGEM INCLUINDO MOBILIZAÇÃO/DESMOBILIZAÇÃO DA DRAGA	M3	20,35 0,00	5,00	25,36	13,10% 13,10%
24	SINALIZAÇÃO DO SISTEMA VIÁRIO			0,00			13,10%
24.1	SINALIZAÇÃO HORIZONTAL			0,00			13,10%
24.1.1	C0354	BALIZADOR EM PVC RÍGIDO D=3" C/ENCHIMENTO DE CONCRETO	UN	146,80	36,10	182,90	13,10%
24.1.2	C3219	FAIXA HORIZONTAL/TINTA REFLETIVA/RESINA ACRÍLICA À BASE D'ÁGUA	M2	12,44	3,06	15,50	13,10%
24.1.3	C3220	FAIXA HORIZONTAL/TINTA REFLETIVA/RESINA ACRÍLICA	M2	18,29	4,50	22,79	13,10%
24.1.4	C3616	SEGREGADOR DE TRÁFEGO TIPO JABOTI: FORNECIMENTO E APLICAÇÃO	UN	96,27	23,67	119,94	13,10%
24.1.5	C3236	SÍMBOLOS NO PAVIMENTO/RESINA ACRÍLICA	M2	22,54	5,54	28,08	13,10%
24.1.6	C3237	SÍMBOLOS NO PAVIMENTO/RESINA ACRÍLICA À BASE D'ÁGUA	M2	16,15	3,97	20,13	13,10%
24.1.7	C3116	SONORIZADOR PRÉ-MOLDADO DE CONCRETO (30MPA) L=9,00M	UN	2.879,82	708,15	3.587,97	13,10%
24.1.8	C3117	TACHA REFLETIVA MONODIRECIONAL : FORNECIMENTO/APLICAÇÃO	UN	17,06	4,19	21,25	13,10%

Tianguá-Ce, 22 de Julho de 2021.


Antonio Joselito Cunha Fontenele
CPF 048.999.553-59
Administrador


Otavio Rodrigues Lima Neto
CREA-CE nº 29577CE
Eng. Civil

(85) 9.8219-2248 / (88) 2133-0648
renovaconstrucoess@gmail.com / joselitofontenele@gmail.com
Rua Madalena Nunes, 125 – Centro – Cep 62320-017 – Tianguá – Ce
CNPJ – 41.500.868/0001-38


Renova


CONSTRUÇÕES E SERVIÇOS



24.1.9	C4527	TACHA REFLETIVA BIDIRECIONAL: FORNECIMENTO/APLICAÇÃO	UN	16,28			13,10%
24.1.10	C3118	TACHÃO REFLETIVO MONODIRECIONAL: FORNECIMENTO/APLICAÇÃO	UN	39,44	9,70	49,13	13,10%
24.1.11	C4528	TACHÃO REFLETIVO BIDIRECIONAL: FORNECIMENTO/APLICAÇÃO	UN	42,00	10,33	52,33	13,10%
24.1.12	C3119	TARTARUGAS: FORNECIMENTO/APLICAÇÃO	UN	33,76	8,30	42,06	13,10%
24.2	SINALIZAÇÃO VERTICAL			0,00	0,00	0,00	13,10%
24.2.1	C3158	DEFENSAS METÁLICAS SEMI-MALEÁVEIS SIMPLES	M	356,69	87,71	444,40	13,10%
24.2.2	C3321	MARCO DE REFERÊNCIA DO SISTEMA RODOVIÁRIO ESTADUAL (S.R.E) EM CONCRETO	UN	70,17	17,26	87,43	13,10%
				0,00			13,10%
24.2.3	C3370	MARCO QUILOMÉTRICO REFLETIVO EM AÇO GALVANIZADO	M2	560,86	142,83	723,69	13,10%
24.2.4	C3286	MARCO QUILOMÉTRICO REFLETIVO EM AÇO GALVANIZADO C/PELÍCULA ANTI-PICHANTE	M2	618,28	152,03	770,31	13,10%
				0,00			13,10%
24.2.5	C3371	MARCO QUILOMÉTRICO REFLETIVO EM ALUMÍNIO	M2	654,40	160,92	815,32	13,10%
24.2.6	C3285	MARCO QUILOMÉTRICO REFLETIVO EM ALUMÍNIO C/PELÍCULA ANTI-PICHANTE	M2	740,87	182,18	923,04	13,10%
24.2.7	C3372	MARCO QUILOMÉTRICO REFLETIVO EM POLIÉSTER C/ FIBRA DE VIDRO	M2	970,46	238,64	1.209,09	13,10%
24.2.8	C3287	MARCO QUILOMÉTRICO REFLETIVO EM POLIÉSTER C/FIBRA DE VIDRO C/PELÍCULA ANTI-PICHANTE	M2	1.005,22	247,18	1.252,40	13,10%
				0,00			13,10%
24.2.9	C3362	PAINEL REFLETIVO EM AÇO GALVANIZADO	M2	527,36	129,68	657,04	13,10%
24.2.10	C3291	PAINEL REFLETIVO EM AÇO GALVANIZADO C/PELÍCULA ANTI-PICHANTE	M2	564,78	138,88	703,66	13,10%
24.2.11	C3363	PAINEL REFLETIVO EM ALUMÍNIO	M2	600,90	147,76	748,67	13,10%
24.2.12	C3290	PAINEL REFLETIVO EM ALUMÍNIO C/PELÍCULA ANTI-PICHANTE	M2	687,37	169,02	856,39	13,10%
24.2.13	C3374	PAINEL REFLETIVO EM POLIÉSTER COM FIBRA DE VIDRO	M2	918,15	225,77	1.143,92	13,10%
24.2.14	C3292	PAINEL REFLETIVO EM POLIÉSTER COM FIBRA DE VIDRO C/PELÍCULA ANTI-PICHANTE	M2	951,72	234,03	1.185,75	13,10%
				0,00			13,10%
24.2.15	C3364	PAINEL SEMI-REFLETIVO EM AÇO GALVANIZADO	M2	381,56	93,83	475,39	13,10%
24.2.16	C3294	PAINEL SEMI-REFLETIVO EM AÇO GALVANIZADO C/PELÍCULA ANTI-PICHANTE	M2	416,42	102,40	518,81	13,10%

Tianguá-Ce, 22 de Julho de 2021.


Antonio Joselito Cunha Fontenele
CPF 048.999.553-59
Administrador


Otavio Rodrigues Lima Neto
CREA-CE nº 29577CE
Eng. Civil

(85) 9.8219-2248 / (88) 2133-0648
renovaconstrucoes@gmail.com / joselitofontenele@gmail.com
Rua Madalena Nunes, 125 – Centro – Cep 62320-017 – Tianguá – Ce
CNPJ – 41.500.868/0001-38


Renova


CONSTRUÇÕES E SERVIÇOS



24.2.17	C3365	PAINEL SEMI-REFLETIVO EM ALUMÍNIO	M2	565,31	139,01	704,32	13,10%
24.2.18	C3293	PAINEL SEMI-REFLETIVO EM ALUMÍNIO C/PELÍCULA ANTI-PICHANTE	M2	603,48	148,40	751,87	13,10%
24.2.19	C3366	PAINEL SEMI-REFLETIVO EM POLIÉSTER COM FIBRA DE VIDRO	M2	806,75	198,38	1.005,13	13,10%
24.2.20	C3295	PAINEL SEMI-REFLETIVO EM POLIÉSTER COM FIBRA DE VIDRO C/PELÍCULA ANTI-PICHANTE	M2	841,55	206,94	1.048,49	13,10%
				0,00	0,00	0,00	13,10%
24.2.21	C3353	PLACA DE REGULAMENTAÇÃO/ADVERTÊNCIA REFLETIVA EM AÇO GALVANIZADO	M2	580,74	142,80	723,55	13,10%
				0,00			13,10%
24.2.22	C3297	PLACA DE REGULAMENTAÇÃO/ADVERTÊNCIA REFLETIVA EM AÇO GALVANIZADO C/PELÍCULA ANTI-PICHANTE	M2	618,16	152,01	770,17	13,10%
				0,00			13,10%
24.2.23	C3354	PLACA DE REGULAMENTAÇÃO/ADVERTÊNCIA REFLETIVA EM ALUMÍNIO	M2	654,29	160,89	815,18	13,10%
24.2.24	C3296	PLACA DE REGULAMENTAÇÃO/ADVERTÊNCIA REFLETIVA EM ALUMÍNIO C/PELÍCULA ANTI-PICHANTE	M2	740,75	182,15	922,90	13,10%
				0,00		0,00	13,10%
24.2.25	C3355	PLACA DE REGULAMENTAÇÃO/ADVERTÊNCIA REFLETIVA EM POLIÉSTER COM FIBRA DE VIDRO	M2	970,34	238,61	1.208,95	13,10%
				0,00			13,10%
24.2.26	C3298	PLACA DE REGULAMENTAÇÃO/ADVERTÊNCIA REFLETIVA EM POLIÉSTER COM FIBRA DE VIDRO C/PELÍCULA ANTI-PICHANTE	M2	1.005,10	247,15	1.252,26	13,10%
				0,00			13,10%
24.2.27	C3367	PLACA DE SINALIZAÇÃO DE OBRA EM AÇO GALVANIZADO	M2	579,88	142,59	722,48	13,10%
24.2.28	C3299	PLACA DE SINALIZAÇÃO DE OBRA EM AÇO GALVANIZADO C/PELÍCULA ANTI-PICHANTE	M2	617,30	151,79	769,10	13,10%
				0,00			13,10%
24.2.29	C3368	PLACA DE SINALIZAÇÃO DE OBRA REFLETIVA EM ALUMÍNIO	M2	653,43	160,68	814,10	13,10%
24.2.30	C3300	PLACA DE SINALIZAÇÃO DE OBRA REFLETIVA EM ALUMÍNIO C/PELÍCULA ANTI-PICHANTE	M2	739,89	181,94	921,83	13,10%
				0,00			13,10%
24.2.31	C3369	PLACA DE SINALIZAÇÃO DE OBRA REFLETIVA EM POLIÉSTER C/ FIBRA DE VIDRO	M2	969,48	238,40	1.207,88	13,10%
				0,00			13,10%
24.2.32	C3301	PLACA DE SINALIZAÇÃO DE OBRA REFLETIVA EM POLIÉSTER C/FIBRA DE VIDRO C/PELÍCULA ANTI-PICHANTE	M2	1.004,24	246,94	1.251,19	13,10%
				0,00			13,10%
24.2.33	C4550	PLACA DE SINALIZAÇÃO REFLETIVA COM REAPROVEITAMENTO DE CHAPA DE AÇO	M2	268,92	66,13	335,05	13,10%
				0,00			13,10%
24.2.34	C4551	PLACA DE SINALIZAÇÃO SEMI-REFLETIVA COM REAPROVEITAMENTO DE CHAPA DE AÇO	M2	233,05	57,31	290,36	13,10%

Tianguá-Ce, 22 de Julho de 2021.


Antonio Joselito Cunha Fontenele
CPF 048.999.553-59
Administrador


Otavio Rodrigues Lima Neto
CREA-CE nº 29577CE
Eng. Civil

(85) 9.8219-2248 / (88) 2133-0648
renovaconstrucoes@gmail.com / joselitofontenele@gmail.com
Rua Madalena Nunes, 125 – Centro – Cep 62320-017 – Tianguá – Ce
CNPJ – 41.500.868/0001-38


Renova


CONSTRUÇÕES E SERVIÇOS



				0,00			13,10%
24.2.35	C3829	PLACA EM CHAPA GALVANIZADA C/ESTRUTURA INTERNA EM METALON PINTADA, IMPRESSÃO EM VINIL 02 FACES, ABRAÇADEIRAS	M2	582,40	143,21	725,62	13,10%
				0,00			13,10%
24.2.36	C3356	PLACA INDICATIVA/EDUCATIVA/SERVIÇOS REFLETIVA EM AÇO GALVANIZADO	M2	654,17	160,86	815,04	13,10%
24.2.37	C3303	PLACA INDICATIVA/EDUCATIVA/SERVIÇOS REFLETIVA EM AÇO GALVANIZADO C/PELÍCULA ANTI-PICHANTE	M2	691,59	170,06	861,66	13,10%
				0,00			13,10%
24.2.38	C3357	PLACA INDICATIVA/EDUCATIVA/SERVIÇOS REFLETIVA EM ALUMÍNIO	M2	727,72	178,95	906,66	13,10%
24.2.39	C3302	PLACA INDICATIVA/EDUCATIVA/SERVIÇOS REFLETIVA EM ALUMÍNIO C/PELÍCULA ANTI-PICHANTE	M2	814,18	200,21	1.014,39	13,10%
				0,00			13,10%
24.2.40	C3358	PLACA INDICATIVA/EDUCATIVA/SERVIÇOS REFLETIVA EM POLIÉSTER COM FIBRA DE VIDRO	M2	1.043,77	256,66	1.300,44	13,10%
				0,00			13,10%
24.2.41	C3304	PLACA INDICATIVA/EDUCATIVA/SERVIÇOS REFLETIVA EM POLIÉSTER COM FIBRA DE VIDRO C/PELÍCULA ANTI-PICHANTE	M2	1.078,53	265,21	1.343,74	13,10%
				0,00			13,10%
24.2.42	C3359	PLACA INDICATIVA/EDUCATIVA/SERVIÇOS SEMI-REFLETIVA EM AÇO GALVANIZADO	M2	508,37	125,01	633,38	13,10%
				0,00			13,10%
24.2.43	C3307	PLACA INDICATIVA/EDUCATIVA/SERVIÇOS SEMI-REFLETIVA EM AÇO GALVANIZADO C/PELÍCULA ANTI-PICHANTE	M2	543,23	133,58	676,81	13,10%
				0,00			13,10%
24.2.44	C3360	PLACA INDICATIVA/EDUCATIVA/SERVIÇOS SEMI-REFLETIVA EM ALUMÍNIO	M2	692,12	170,19	862,32	13,10%
24.2.45	C3306	PLACA INDICATIVA/EDUCATIVA/SERVIÇOS SEMI-REFLETIVA EM ALUMÍNIO C/PELÍCULA ANTI-PICHANTE	M2	730,29	179,58	909,87	13,10%
				0,00		0,00	13,10%
24.2.46	C3361	PLACA INDICATIVA/EDUCATIVA/SERVIÇOS SEMI-REFLETIVA EM POLIÉSTER C/ FIBRA DE VIDRO	M2	933,57	229,56	1.163,13	13,10%
				0,00			13,10%
24.2.47	C3305	PLACA INDICATIVA/EDUCATIVA/SERVIÇOS SEMI-REFLETIVA EM POLIÉSTER C/FIBRA DE VIDRO C/PELÍCULA ANTI-PICHANTE	M2	968,36	238,12	1.206,48	13,10%
				0,00			13,10%
24.3	PÓRTICOS E SEMI-PÓRTICOS METÁLICOS			0,00			13,10%
24.3.1	C5002	PÓRTICO METÁLICO C/ VÃO DE 12,50M, VENTO 35M/S ÁREA DE EXPOSIÇÃO ATÉ 18,75M2 (SEM PLACA/PAINEL) - FORNECIMENTO E MONTAGEM	UN	38.371,56	9.435,57	47.807,13	13,10%
				0,00			13,10%
24.3.2	C5003	PÓRTICO METÁLICO C/ VÃO DE 24,80M, VENTO 35M/S ÁREA DE EXPOSIÇÃO ATÉ 37,20M2 (SEM PLACA/PAINEL) - FORNECIMENTO E MONTAGEM	UN	53.823,25	13.235,14	67.058,39	13,10%
				0,00			13,10%
24.3.3	C5004	SEMI-PÓRTICO METÁLICO SIMPLES C/ VÃO DE 2,70M, VENTO 35M/S ÁREA DE EXPOSIÇÃO ATÉ 4,05M2 (SEM	UN	16.677,85	4.101,08	20.778,93	13,10%

Tianguá-Ce, 22 de Julho de 2021.


Antonio Joselito Cunha Fontenele
CPF 048.999.553-59
Administrador


Otavio Rodrigues Lima Neto
CREA-CE nº 29577CE
Eng. Civil

(85) 9.8219-2248 / (88) 2133-0648
renovaconstrucoes@gmail.com / joselitofontenele@gmail.com
Rua Madalena Nunes, 125 – Centro – Cep 62320-017 – Tianguá – Ce
CNPJ – 41.500.868/0001-38


Renova


CONSTRUÇÕES E SERVIÇOS



		PLACA/PAINEL) - FORNECIMENTO E MONTAGEM		0,00			13,10%
24.3.4	C5005	SEMI-PÓRTICO METÁLICO SIMPLES C/ VÃO DE 7,20M, VENTO 35M/S ÁREA DE EXPOSIÇÃO ATÉ 10,65M2 (SEM PLACA/PAINEL) - FORNECIMENTO E MONTAGEM	UN	22.272,47	5.476,80	27.749,27	13,10%
				0,00			13,10%
24.3.5	C5006	SEMI-PÓRTICO METÁLICO DUPLO C/ VÃO DE 2 X 7,20M, VENTO 35M/S ÁREA DE EXPOSIÇÃO ATÉ 2 X 10,80M2 (SEM PLACA/PAINEL) - FORNECIMENTO E MONTAGEM	UN	37.615,53	9.249,66	46.865,19	13,10%
				0,00			13,10%
25		URBANIZAÇÃO/PAISAGISMO		0,00			13,10%
25.1		URBANIZAÇÃO		0,00			13,10%
25.1.1	C0004	ABRIGO PRÉ-MOLDADO EM CONCRETO (PARADA DE ÔNIBUS)	UN	4.488,57	1.103,74	5.592,31	13,10%
25.1.2	C4715	ABRIGO PRÉ-MOLDADO P/ PARADA DE ÔNIBUS, C=4,00M, L=1,50M (5,7 T) S/ TRANSPORTE	UN	8.411,35	2.068,35	10.479,70	13,10%
				0,00			13,10%
25.1.3	C3641	BALANÇO ANDORINHA C/02 CADEIRAS, CONFECCÃO EM TUBO VAPOR E PINTURA ESMALTE SINTÉTICO	UN	480,18	118,08	598,26	13,10%
				0,00			13,10%
25	C0352	BALANÇO ANDORINHA C/03 CADEIRAS, CONFECCÃO EM TUBO VAPOR E PINTURA ESMALTE SINTÉTICO	UN	621,57	152,64	774,41	13,10%
				0,00			13,10%
25.1.5	C3611	BANCO DE MADEIRA C/ASSENTO FIXADO EM CONCRETO E ENCOSTO FIXADO EM TUBO DE AÇO GALVANIZADO 3" (MÓDULO DE 2,60m)	UN	893,90	219,81	1.113,71	13,10%
				0,00			13,10%
25.1.6	C0360	BANCO DE MADEIRA C/ESTRUTURA DE FERRO - L= 3.00m	UN	804,76	197,90	1.002,68	13,10%
25.1.7	C0361	BANCO EM ALVENARIA, TAMPO EM CONCRETO, C/ENCOSTO H=80cm (PINTADO)	M	149,30	36,71	186,02	13,10%
				0,00			13,10%
25.1.8	C3439	BANCO EM "U" S/ ENCOSTO E C/ TIJOLO APARENTE	M	268,68	66,07	334,75	13,10%
25.1.9	C3440	BANCO EM "U" S/ ENCOSTO PADRÃO	M	245,69	60,42	306,11	13,10%
25.1.10	C0462	BORBOLETA C/ CONTADOR DE ACESSO	UN	1.995,23	490,63	2.485,86	13,10%
25.1.11	C4712	CARGA/DESCARGA DE ABRIGO PREMOLDADO (PARADA DE ÔNIBUS), INCLUSIVE ASSENTAMENTO	UN	407,01	100,08	507,10	13,10%
				0,00			13,10%
25.1.12	C0926	CARROSSEL DE RODA	UN	786,58	193,42	979,99	13,10%
25.1.13	C3642	CARROSSEL ESPECIAL C/ 04 CADEIRAS, CONFECCÃO EM TUBO VAPOR E PINTURA ESMALTE SINTÉTICO	UN	668,04	164,27	832,32	13,10%
				0,00			13,10%
25.1.14	C3643	CARROSSEL TIPO OLA, CONFECCÃO EM TUBO VAPOR E PINTURA ESMALTE SINTÉTICO	UN	844,08	207,56	1.051,64	13,10%

Tianguá-Ce, 22 de Julho de 2021.


Antonio Joselito Cunha Fontenele
CPF 048.999.553-59
Administrador


Otavio Rodrigues Lima Neto
CREA-CE nº 29577CE
Eng. Civil

(85) 9.8219-2248 / (88) 2133-0648
renovaconstrucoess@gmail.com / joselitofontenele@gmail.com
Rua Madalena Nunes, 125 – Centro – Cep 62320-017 – Tianguá – Ce
CNPJ – 41.500.868/0001-38


Renova


CONSTRUÇÕES E SERVIÇOS



				0,00			13,10%
25.1.15	C0864	CONJUNTO DE MASTRO P/ TRÊS BANDEIRAS E PEDESTAL	UN	3.240,10	796,74	4.036,84	13,10%
25.1.16	C0865	CONJUNTO DE TABELAS P/ BASQUETE EM COMPENSADO NAVAL, MODELO OFICIAL, 1,05X1,80M, ESP. 18MM	CJ	1.098,17	270,04	1.368,21	13,10%
				0,00			13,10%
25.1.17	C1349	CONJUNTO PARA FUTSAL COM TRAVES OFICIAIS DE 3,00 X 2,00 M EM TUBO DE AÇO GALVANIZADO 3" COM REQUADRO EM TUBO DE 1", PINTURA EM PRIMER COM TINTA ESMALTE SINTETICO E REDES	CJ	3.047,11	749,29	3.796,40	13,10%
				0,00			13,10%
25.1.18	C0925	CORRIMÃO EM TUBO GALVANIZADO DE 2" (FORNECIMENTO E MONTAGEM)	M	97,91	24,08	121,99	13,10%
25.1.19	C2995	ESCADA HORIZONTAL E VERTICAL, CONFEÇÃO EM TUBO VAPOR E PINTURA ESMALTE SINTÉTICO	UN	480,18	118,08	598,26	13,10%
				0,00			13,10%
25.1.20	C2997	ESCORREGADOR GRANDE, CONFEÇÃO EM TUBO VAPOR E PINTURA ESMALTE SINTÉTICO	UN	666,11	163,80	829,91	13,10%
				0,00			13,10%
25.1.21	C3645	ESCORREGADOR PEQUENO, CONFEÇÃO EM TUBO VAPOR E PINTURA ESMALTE SINTÉTICO	UN	555,46	136,59	692,04	13,10%
				0,00			13,10%
25.1.22	C1347	CONJUNTO PARA BASQUETE COM TABELAS EM COMPENSADO NAVAL, MODELO OFICIAL, 1,05X1,80M, ESP. 18MM, COMPLETO, INCLUSIVE ESTRUTURA EM TUBOS DE AÇO GALVANIZADO DE 4" E DE 1", ACABAMENTO EM MASSA PLÁSTICA, PRIMER E TINTA ESMALTE SINTÉTICO, COM REFORÇO TIPO MÃO FRANCESA, AVANÇO LIVRE DE 2,30M	CJ	2.764,80	679,86	3.444,67	13,10%
				0,00			13,10%
25.1.23	C1348	ESTRUTURA METÁLICA DE TRAVES DE FUTEBOL DE CAMPO OFICIAL, EM TUBOS DE AÇO GALVANIZADO, DIMENSÕES 7,32 X 2,44 X 1,50, COM ACABAMENTO E PINTURA, INCLUSIVE REDE EM FIO 100% NYLON COM PROTEÇÃO UV	CJ	2.786,34	685,16	3.471,51	13,10%
				0,00			13,10%
25.1.24	C1350	ESTRUTURA METÁLICA EM RODÍZIOS, COM TABELAS DE BASQUETE EM COMPENSADO NAVAL, MODELO OFICIAL, 1,05X1,80M, ESP. 18MM	CJ	7.583,92	1.864,89	9.448,81	13,10%
				0,00			13,10%
25.1.25	C1351	CONJUNTO PARA QUADRA DE VOLEI OFICIAL COM POSTES EM TUBO DE AÇO GALVANIZADO 3", H = *255* CM, PINTURA EM TINTA ESMALTE SINTETICO, REDE DE NYLON COM 2 MM, MALHA 10 X 10 CM E ANTENAS OFICIAIS	CJ	1.849,87	454,88	2.304,75	13,10%
				0,00			13,10%
25.1.26	C3646	GAIOLA LABIRINTO, CONFEÇÃO EM TUBO VAPOR E PINTURA ESMALTE SINTÉTICO	UN	678,57	166,86	845,43	13,10%
				0,00			13,10%
25.1.27	C3647	GANGORRA C/ 02 PRANCHAS, CONFEÇÃO EM TUBO VAPOR E PINTURA ESMALTE SINTÉTICO	UN	756,90	186,12	943,02	13,10%
				0,00			13,10%
25.1.28	C3000	GANGORRA C/ 03 PRANCHAS, CONFEÇÃO EM TUBO VAPOR E PINTURA ESMALTE SINTÉTICO	UN	832,10	204,61	1.036,72	13,10%
				0,00			13,10%

Tianguá-Ce, 22 de Julho de 2021.


Antonio Joselito Cunha Fontenele
CPF 048.999.553-59
Administrador


Otavio Rodrigues Lima Neto
CREA-CE nº 29577CE
Eng. Civil

(85) 9.8219-2248 / (88) 2133-0648
renovaconstrucoess@gmail.com / joselitofontenele@gmail.com
Rua Madalena Nunes, 125 – Centro – Cep 62320-017 – Tianguá – Ce
CNPJ – 41.500.868/0001-38


Renova


CONSTRUÇÕES E SERVIÇOS



25.1.29	C3526	LIMPEZA MANUAL DE AGUAPÉS EM LAGOAS	M2	2,70	0,66	3,37	13,10%
25.1.30	C3527	LIMPEZA MECANIZADA DE AGUAPÉS EM LAGOAS	M2	2,25	0,55	2,80	13,10%
25.1.31	C3451	LIXEIRA EM FIBRA DE VIDRO CAP.=40L e DIAM.=35cm	UN	253,06	62,23	315,29	13,10%
25.1.32	C4570	TOTEM RODOVIÁRIO - PADRÃO DER	UN	48.612,38	11.953,78	60.566,17	13,10%
25.1.33	C3060	TRAVE DE MADEIRA (3X2)m P/FUTEBOL DE CAMPO	UN	152,79	37,57	190,36	13,10%
25.2	PAISAGISMO			0,00	0,00	0,00	13,10%
25.2.1	C0112	ARBUSTOS ORNAMENTAIS EM GERAL C/ ALTURA MÍNIMA DE 50CM	UN	33,14	8,15	41,29	13,10%
25.2.2	C0113	ARBUSTOS ORNAMENTAIS EM GERAL INCLUSIVE CONSERVAÇÃO P/ 60 DIAS	M2	53,66	13,20	66,86	13,10%
25.2.3	C3061	ÁRVORE C/ TUTOR E ADUBO	UN	70,55	17,35	87,89	13,10%
25.2.4	C3062	ÁRVORE C/ TUTOR, GRADE, ADUBO E CAVA	UN	103,05	25,34	128,39	13,10%
25.2.5	C0229	ÁRVORES ORNAMENTAIS EM GERAL C/ ALTURA MÉDIA DE 2.50M.EXCETO PALMÁCEAS	UN	42,34	10,41	52,75	13,10%
				0,00			13,10%
25.2.6	C0230	ÁRVORES ORNAMENTAIS EM GERAL INCLUSIVE CONSERVAÇÃO	M2	126,52	31,11	176,70	13,10%
25.2.7	C1080	DESPRAGUEJAMENTO DE ÁREAS GRAMADAS	M2	0,07	0,02	0,09	13,10%
25.2.8	C1253	ESCAVAÇÃO, CARGA E TRANSPORTE DE TERRA RETIRADA DE CAVA ABERTA P/ PLANTIO .ATÉ 5KM	M3	98,55	24,23	122,79	13,10%
				0,00			13,10%
25.2.9	C3443	GRAMA CAPIM DE BURRO / PAPUAN	M2	9,59	2,36	11,94	13,10%
25.2.10	C1429	GRAMA EM ÁREAS EXTERNAS, INCLUSIVE MATERIAL	M2	10,78	2,65	13,44	13,10%
25.2.11	C1430	GRAMA EM PLACAS E=6 CM FORNECIMENTO E PLANTIO	M2	15,03	3,70	18,73	13,10%
25.2.12	C1431	GRAMA EM PLACAS INCLUSIVE CONSERVAÇÃO	M2	16,83	4,14	20,97	13,10%
25.2.13	C3426	GRAMA PARA TALUDE DE LAGOA, CONSERVAÇÃO ATÉ 45 DIAS	M2	4,80	1,18	5,98	13,10%
25.2.14	C4849	GRAMA SINTÉTICA ESPORTIVA PARA FUTEBOL EM POLIETILENO. COM ALTURA MÍNIMA DE 50MM (FORNECIMENTO E COLOCAÇÃO)	M2	115,61	28,43	144,04	13,10%
				0,00			13,10%
25.2.15	C1452	HERBÁCEAS ORNAMENTAIS EM GERAL	M2	163,22	40,14	203,36	13,10%
25.2.16	C1453	HERBÁCEAS ORNAMENTAIS EM GERAL INCLUSIVE CONSERVAÇÃO P/ 60 DIAS	M2	213,39	52,47	265,86	13,10%

Tianguá-Ce, 22 de Julho de 2021.


Antonio Joselito Cunha Fontenele
CPF 048.999.553-59
Administrador


Otavio Rodrigues Lima Neto
CREA-CE nº 29577CE
Eng. Civil

(85) 9.8219-2248 / (88) 2133-0648
renovaconstrucoess@gmail.com / joselitofontenele@gmail.com
Rua Madalena Nunes, 125 – Centro – Cep 62320-017 – Tianguá – Ce
CNPJ – 41.500.868/0001-38


Renova


CONSTRUÇÕES E SERVIÇOS



25.2.17	C1454	HERBICIDA ESTERILIZANTE DE SOLO	M2	2,36	0,58	2,94	13,10%
25.2.18	C1455	HERBICIDA ESTERILIZANTE DE SOLO	HA	1.263,96	310,81	1.574,77	13,10%
25.2.19	C1457	HIDROSSEMEADURA DE TERRENOS	HA	18.601,74	4.574,17	23.175,90	13,10%
25.2.20	C1499	IRRIGAÇÃO DIÁRIA DE ÁREA PLANTADA	M2	0,22	0,05	0,27	13,10%
25.2.21	C1612	LASTRO URBANIZADO C/ SEIXO ROLADO	M2	53,57	13,17	66,74	13,10%
25.2.22	C1788	MANUTENÇÃO C/ COBERTURA DE TERRA VEGETAL P/ ÁREAS GRAMADAS	HA	20.611,93	5.068,47	28.787,61	13,10%
25.2.23	C1789	MANUTENÇÃO C/ CORTE E REFILAMENTO DE ÁREAS GRAMADAS C/MICROTRATOR	HA	1.907,75	469,12	2.376,87	13,10%
				0,00			13,10%
25.2.24	C1781	MANUTENÇÃO, CORTE E REFILAMENTO DE ÁREAS GRAMADAS C/ 25% DE OBSTÁCULOS	HA	1.640,61	403,43	2.044,04	13,10%
				0,00			13,10%
25.2.25	C1762	MANUTENÇÃO, CORTE E REFILAMENTO DE ÁREAS GRAMADAS C/ROÇADEIRA TRACIONADA	HA	1.658,06	407,72	2.065,78	13,10%
				0,00			13,10%
25.2.26	C1783	MANUTENÇÃO MENSAL DE ÁREA PLANTADA C/ LIMPEZA DIÁRIA	M2	0,13	0,03	0,16	13,10%
25.2.27	C1787	MANUTENÇÃO MENSAL DE ÁREAS VERDES - IRRIGAÇÃO	HA	8.114,90	1.995,45	10.110,35	13,10%
25.2.28	C1786	MANUTENÇÃO MENSAL DE ÁREAS VERDES - LIMPEZA GERAL E DIÁRIA	HA	1.359,93	334,41	1.694,34	13,10%
25.2.29	C1784	MANUTENÇÃO MENSAL DE CANTEIROS C/ ATÉ 7.000 M2	M2	1,35	0,33	1,68	13,10%
25.2.30	C1785	MANUTENÇÃO MENSAL P/PODA E LIMPEZA DE ARBUSTOS	M2	0,07	0,02	0,09	13,10%
25.2.31	C2035	PREPARO E SUBSTITUIÇÃO DE TERRA P/PLANTAÇÃO	M3	123,93	30,47	154,40	13,10%
25.2.32	C2235	REVOLVIMENTO MECÂNICO DE TERRA PROFUNDIDADE 20-30cm	M2	0,38	0,09	0,48	13,10%
25.2.33	C2238	ROÇADO MANUAL INCLUSIVE RASTELAMENTO P/ HERBÁCEAS	M2	1,11	0,27	1,39	13,10%
25.2.34	C2534	TRANSPORTE DE TERRA FÉRTIL P/PLANTIO DE HERBÁCEAS/ÁRVORES ORNAMENTAIS	M3	4,17	1,03	5,20	13,10%
				0,00			13,10%
25.3	PROTEÇÃO AMBIENTAL			0,00			13,10%
25.3.1	C3259	CARGA E TRANSPORTE ATÉ 5KM DE REVESTIMENTO BETUMINOSO DEMOLIDO	M3	24,82	6,10	30,92	13,10%
25.3.2	C3277	ESCARIFICAÇÃO DE JAZIDAS/EMPRÉSTIMOS/CAMINHOS DE SERVIÇOS	M3	1,63	0,40	2,04	13,10%

Tianguá-Ce, 22 de Julho de 2021.


Antonio Joselito Cunha Fontenele
CPF 048.999.553-59
Administrador


Otavio Rodrigues Lima Neto
CREA-CE nº 29577CE
Eng. Civil

(85) 9.8219-2248 / (88) 2133-0648
renovaconstrucoess@gmail.com / joselitofontenele@gmail.com
Rua Madalena Nunes, 125 – Centro – Cep 62320-017 – Tianguá – Ce
CNPJ – 41.500.868/0001-38


Renova


CONSTRUÇÕES E SERVIÇOS



25.3.3	C3279	ESCAVAÇÃO COM ESTOCAGEM DE MATERIAL EXPURGADO (TERRA VEGETAL)	M3	4,28	1,05	5,34	13,10%
25.3.4	C3283	ESPALHAMENTO DO MATERIAL EXPURGADO (TERRA VEGETAL)	M3	3,22	0,79	4,02	13,10%
25.3.5	C3308	RECONFORMAÇÃO DA FAIXA DE DOMÍNIO, EMPRÉSTIMOS, JAZIDAS E TALUDES	M2	0,17	0,04	0,21	13,10%
				0,00			13,10%
25.3.6	C3108	REVESTIMENTO VEGETAL DE TALUDES	M2	2,16	0,53	2,70	13,10%
26	MUROS E FECHAMENTOS			0,00			13,10%
26.1	MUROS			0,00			13,10%
26.1.1	C1803	MURETA C/TIJOLO MACIÇO, REBOCADA, INCL. FUNDAÇÕES	M2	293,26	72,11	365,37	13,10%
26.1.2	C1804	MURO DIVISÓRIO C/BLOCOS DE CONCRETO 14x19x39 CM, H=1,80M, SOBRE SAPATA CORRIDA DE CONCRETO FCK = 13,5 MPa E PILARES DE CONCRETO	M	215,84	53,08	268,92	13,10%
				0,00			13,10%
26.1.3	C1805	MURO DIVISÓRIO C/ BLOCOS DE CONCRETO 14x19x39 CM, H=1,80 M, SOBRE SAPATA CORRIDA, C/ PILARETES E CINTA DE AMARRAÇÃO DE CONCRETO C/ PINGADEIRAS	M	282,69	69,51	352,21	13,10%
				0,00			13,10%
26.1.4	C2887	MURO EM ALVENARIA C/FUNDAÇÃO, REBOCO 2 FACES, ALTURA ÚTIL 1,80M	M	332,18	81,68	413,87	13,10%
26.1.5	C1806	MURO C/MOURÕES E PLACAS PRÉ-FABRICADAS DE CONCRETO H=2,00M	M	203,69	50,09	253,78	13,10%
26.1.6	C1807	MURO CONTORNO DE ALVENARIA E CONCRETO (PILAR+CINTA) REBOCADO, COM PINTURA	M2	240,38	59,11	299,49	13,10%
				0,00			13,10%
26.1.7	C4912	MURO CONTORNO DE ALVENARIA E CONCRETO (PILAR+CINTA), REBOCADO, SEM PINTURA	M2	221,26	54,41	275,67	13,10%
				0,00			13,10%
26.1.8	C4600	MURO DE ALVENARIA COM FUNDAÇÃO, REBOCO 2 FACES, ALT. ÚTIL 1,80m COM CERCA DE PROTEÇÃO EM "V" COM ARAME FARPADO	M	340,10	83,63	423,73	13,10%
				0,00			13,10%
26.1.9	C4859	MURO DE ALVENARIA COM FUNDAÇÃO, REBOCO 2 FACES, ALT. ÚTIL 2,50 m COM CERCA DE PROTEÇÃO TIPO CONCERTINA	M	474,36	116,65	591,01	13,10%
				0,00			13,10%
26.2	ALAMBRADOS			0,00			13,10%
26.2.1	C3736	ALAMBRADO C/ TELA DE ALUMÍNIO FIO ESP.=1,5 MM E MALHA DE (4X4)MM	M2	95,51	23,49	119,00	13,10%
26.2.2	C0036	ALAMBRADO C/TELA DE ARAME GALVANIZADO.. ALTURA 2M	M	109,75	26,99	136,74	13,10%
26.2.3	C3436	ALAMBRADO C/TELA DE NYLON FIO ESP =3MM E MALHA DE (5 X 5)CM	M2	55,66	13,69	69,35	13,10%

Tianguá-Ce, 22 de Julho de 2021.


Antonio Joselito Cunha Fontenele
CPF 048.999.553-59
Administrador


Otavio Rodrigues Lima Neto
CREA-CE nº 29577CE
Eng. Civil

(85) 9.8219-2248 / (88) 2133-0648
renovaconstrucoes@gmail.com / joselitofontenele@gmail.com
Rua Madalena Nunes, 125 – Centro – Cep 62320-017 – Tianguá – Ce
CNPJ – 41.500.868/0001-38


Renova


CONSTRUÇÕES E SERVIÇOS



26.2.4	C3680	ALAMBRADO C/ TELA DE PVC FIO 10 MALHA DE 2"X2"	M2	63,15	20,45	103,60	13,10%
26.2.5	C0037	ALAMBRADO C/TELA GALVANIZADA SOLDADA ALTURA 2M	M	77,41	19,04	96,45	13,10%
26.2.6	C0035	ALAMBRADO C/ TUBO DE AÇO GALVANIZADO 2", INCLUSIVE PINTURA	M2	249,20	61,28	310,48	13,10%
26.2.7	C0038	ALAMBRADO C/TUBO DE AÇO GALVANIZADO 4", INCLUSIVE PINTURA	M2	476,19	117,09	593,28	13,10%
26.2.8	C0039	ALAMBRADO P/QUADRA ESPORTIVA ALTURA 1M	M	209,97	51,63	261,60	13,10%
26.2.9	C0040	ALAMBRADO P/QUADRA ESPORTIVA ALTURA 4M	M	383,06	94,20	477,26	13,10%
26.3	CERCAS			0,00			13,10%
26.3.1	C0733	CERCA DE ARAME FARPADO 7 FIOS, MURETA C/ ALTURA DE 0,70M - FUNDAÇÃO E REBOCO NAS 2 FACES	M	230,84	56,76	287,61	13,10%
				0,00			13,10%
26.3.2	C0742	CERCA DE ARAME FARPADO - ESTACA PONTA VIRADA, C/11 FIOS	M	76,38	18,78	95,16	13,10%
26.3.3	C0735	CERCA C/ ESTACAS DE CONCRETO ARMADO (2,20 X 0,10 X 0,10M) E MOURÃO DE CONCRETO ARMADO (2,20 X 0,15 X 0,15M) - 4 FIOS DE ARAME FARPADO	M	31,81	7,82	39,63	13,10%
				0,00			13,10%
26.3.4	C0743	CERCA C/ ESTACAS DE CONCRETO ARMADO (2,20 X 0,10 X 0,10M) E MOURÃO DE CONCRETO ARMADO (2,20 X 0,15 X 0,15M) - 6 FIOS DE ARAME FARPADO	M	40,27	9,90	50,17	13,10%
				0,00			13,10%
26.3.5	C0736	CERCA C/ ESTACAS DE CONCRETO ARMADO (2,20 X 0,10 X 0,10M) E MOURÃO DE CONCRETO ARMADO (2,20 X 0,15 X 0,15M) - 8 FIOS DE ARAME FARPADO	M	48,73	11,98	60,72	13,10%
				0,00			13,10%
26.3.6	C0740	CERCA DE MADEIRA C/ ARAME GALVANIZADO	M2	87,07	21,41	108,49	13,10%
26.3.7	C0741	CERCA DE MADEIRA C/ TRAVESSAS DE MADEIRA	M2	151,20	37,18	188,38	13,10%
26.3.8	C4858	CERCA DE PROTEÇÃO EM "V" COM ARAME FARPADO	M	23,12	5,69	28,81	13,10%
26.3.9	C4731	CERCA COM ESTACAS DE MADEIRA ROLIÇA, D=10CM (DE 7 ATÉ 11CM), DISTANTES A 1,50M E MOURÕES ROLIÇOS, D=12CM (DE 10 ATÉ 15CM), DISTANTES A 50,00M - 4 FIOS DE ARAME FARPADO	M	15,58	3,83	19,41	13,10%
				0,00			13,10%
26.3.10	C4732	CERCA COM ESTACAS DE MADEIRA ROLIÇA, D=10CM (DE 7 ATÉ 11CM), DISTANTES A 1,50M E MOURÕES ROLIÇOS, D=12CM (DE 10 ATÉ 15CM), DISTANTES A 50,00M - 6 FIOS DE ARAME FARPADO	M	18,54	4,56	23,10	13,10%
				0,00			13,10%
26.3.11	C4733	CERCA COM ESTACAS DE MADEIRA ROLIÇA, D=10CM (DE 7 ATÉ 11CM), DISTANTES A 1,50M E MOURÕES ROLIÇOS, D=12CM (DE 10 ATÉ 15CM), DISTANTES A 50,00M - 8 FIOS DE ARAME FARPADO	M	22,86	5,62	28,49	13,10%
				0,00			13,10%

Tianguá-Ce, 22 de Julho de 2021.


Antonio Joselito Cunha Fontenele
CPF 048.999.553-59
Administrador


Otavio Rodrigues Lima Neto
CREA-CE nº 29577CE
Eng. Civil

(85) 9.8219-2248 / (88) 2133-0648
renovaconstrucoess@gmail.com / joselitofontenele@gmail.com
Rua Madalena Nunes, 125 - Centro - Cep 62320-017 - Tianguá - Ce
CNPJ - 41.500.868/0001-38

Renova

CONSTRUÇÕES E SERVIÇOS



26.3.12	C4725	CERCA/GRADIL NYLOFOR H=2,43M, MALHA 5 X 20CM - FIO 5,00MM, COM FIXADORES DE POLIAMIDA EM POSTE 40 x 60 MM CHUMBADOS EM BASE DE CONCRETO (EXCLUSIVE ESTA), REVESTIDOS EM POLIESTER POR PROCESSO DE PINTURA ELETROSTÁTICA (GRADIL E POSTE), NAS CORES VERDE OU BRANCA - FORNECIMENTO E INSTALAÇÃO	M	310,08	76,25	386,32	13,10%
				0,00			13,10%
26.3.13	C4726	CERCA/GRADIL NYLOFOR H=2,03M, MALHA 5 X 20CM - FIO 5,00MM, COM FIXADORES DE POLIAMIDA EM POSTE 40 x 60 MM CHUMBADOS EM BASE DE CONCRETO (EXCLUSIVE ESTA), REVESTIDOS EM POLIESTER POR PROCESSO DE PINTURA ELETROSTÁTICA (GRADIL E POSTE), NAS CORES VERDE OU BRANCA - FORNECIMENTO E INSTALAÇÃO	M	257,19	63,24	320,43	13,10%
				0,00			13,10%
26.3.14	C4727	CERCA/GRADIL NYLOFOR H=1,53M, MALHA 5 X 20CM - FIO 5,00MM, COM FIXADORES DE POLIAMIDA EM POSTE 40 x 60 MM CHUMBADOS EM BASE DE CONCRETO (EXCLUSIVE ESTA), REVESTIDOS EM POLIESTER POR PROCESSO DE PINTURA ELETROSTÁTICA (GRADIL E POSTE), NAS CORES VERDE OU BRANCA - FORNECIMENTO E INSTALAÇÃO	M	205,55	50,55	256,10	13,10%
				0,00			13,10%
26.3.15	C4852	CERCA/GRADIL NYLOFOR H=1,03M, MALHA 5 X 20CM - FIO 5,00MM, COM FIXADORES DE POLIAMIDA EM POSTE 40 x 60 MM CHUMBADOS EM BASE DE CONCRETO (EXCLUSIVE ESTA), REVESTIDOS EM POLIESTER POR PROCESSO DE PINTURA ELETROSTÁTICA (GRADIL E POSTE), NAS CORES VERDE OU BRANCA - FORNECIMENTO E INSTALAÇÃO	M	147,42	36,25	183,67	13,10%
				0,00			13,10%
26.3.16	C4728	CERCA/GRADIL NYLOFOR H=2,43M, MALHA 5 X 20CM - FIO 4,30MM, COM FIXADORES DE POLIAMIDA EM POSTE 40 x 60 MM CHUMBADOS EM BASE DE CONCRETO (EXCLUSIVE ESTA), REVESTIDOS EM POLIESTER POR PROCESSO DE PINTURA ELETROSTÁTICA (GRADIL E POSTE), NAS CORES VERDE OU BRANCA - FORNECIMENTO E INSTALAÇÃO	M	274,44	67,48	341,92	13,10%
				0,00			13,10%
26.3.17	C4729	CERCA/GRADIL NYLOFOR H=2,03M, MALHA 5 X 20CM - FIO 4,30MM, COM FIXADORES DE POLIAMIDA EM POSTE 40 x 60 MM CHUMBADOS EM BASE DE CONCRETO (EXCLUSIVE ESTA), REVESTIDOS EM POLIESTER POR PROCESSO DE PINTURA ELETROSTÁTICA (GRADIL E POSTE), NAS CORES VERDE OU BRANCA - FORNECIMENTO E INSTALAÇÃO	M	220,79	54,29	275,08	13,10%
				0,00			13,10%
26.3.18	C4730	CERCA/GRADIL NYLOFOR H=1,53M, MALHA 5 X 20CM - FIO 4,30MM, COM FIXADORES DE POLIAMIDA EM POSTE 40 x 60 MM CHUMBADOS EM BASE DE CONCRETO (EXCLUSIVE ESTA), REVESTIDOS EM POLIESTER POR PROCESSO DE PINTURA ELETROSTÁTICA (GRADIL E POSTE), NAS CORES VERDE OU BRANCA - FORNECIMENTO E INSTALAÇÃO	M	182,18	44,80	226,97	13,10%
				0,00	0,00	0,00	13,10%
26.3.19	C4851	CERCA/GRADIL NYLOFOR H=1,03M, MALHA 5 X 20CM - FIO 4,30MM, COM FIXADORES DE POLIAMIDA EM POSTE 40 x 60 MM CHUMBADOS EM BASE DE CONCRETO (EXCLUSIVE ESTA), REVESTIDOS EM POLIESTER POR PROCESSO DE PINTURA ELETROSTÁTICA (GRADIL E POSTE), NAS CORES VERDE OU BRANCA - FORNECIMENTO E INSTALAÇÃO	M	130,98	32,21	163,19	13,10%
				0,00			13,10%
26.3.20	C4734	RECOMPOSIÇÃO PARCIAL DE CERCA - SUBSTITUIÇÃO ESTACA DE MADEIRA ROLIÇA D=10CM (DE 7 ATÉ 11CM)	UN	13,51	3,32	16,84	13,10%

Tianguá-Ce, 22 de Julho de 2021.

Antonio Joselito Cunha Fontenele
CPF 048.999.553-59
Administrador

Otavio Rodrigues Lima Neto
CREA-CE nº 29577CE
Eng. Civil

(85) 9.8219-2248 / (88) 2133-0648
renovaconstrucoess@gmail.com / joselitofontenele@gmail.com
Rua Madalena Nunes, 125 – Centro – Cep 62320-017 – Tianguá – Ce
CNPJ – 41.500.868/0001-38


Renova


CONSTRUÇÕES E SERVIÇOS



				0,00			13,10%
26.3.21	C4735	RECOMPOSIÇÃO PARCIAL DE CERCA - SUBSTITUIÇÃO MOURÃO DE MADEIRA ROLIÇA D=12CM (DE 10 ATÉ 15CM)	UN	14,12	3,47	17,59	13,10%
				0,00			13,10%
26.3.22	C4736	REMOÇÃO E RECOLOCAÇÃO DE CERCA DE MADEIRA - ESTACA D=10CM (DE 7 ATÉ 11CM), E MOURÃO D=12CM(DE 10 ATÉ 15CM) - 4 FIOS DE ARAME	M	13,08	3,22	16,29	13,10%
				0,00			13,10%
26.4	DISPOSITIVOS DE PROTEÇÃO E ACESSO			0,00			13,10%
26.4.1	C1251	ESCADA DE MARINHEIRO,C/TUBO GALVANIZADO 3/4",H=VAR	M	262,52	64,55	327,07	13,10%
26.4.2	C2775	ESCADA DE MARINHEIRO, DEGRAUS FERRO REDONDO 3/4"	M	139,87	34,39	174,26	13,10%
26.4.3	C2774	ESCADA DE MARINHEIRO, DEGRAUS FERRO REDONDO 1/2"	M	76,39	18,79	95,18	13,10%
26.4.4	C2773	ESCADA DE MARINHEIRO, DEGRAUS FERRO REDONDO 1"	M	189,31	46,55	235,86	13,10%
26.4.5	C2768	ESCADA DE MARINHEIRO EM FERRO CHATO C/PROTEÇÃO	M	618,08	151,98	770,06	13,10%
26.4.6	C2769	ESCADA DE MARINHEIRO EM FERRO CHATO S/PROTEÇÃO	M	286,22	70,38	356,60	13,10%
26.4.7	C2776	ESCADA DE MARINHEIRO EM FERRO REDONDO 1"	M	192,18	47,26	239,44	13,10%
26.4.8	C4748	ESCADA DE MARINHEIRO EM FIBRA DE VIDRO PULTRUDADA, PERFIL QUADRADO, PINTURA PROTETORA CONTRA RAIOS UV, COM GUARDA CORPO	M	1.522,71	374,43	1.897,14	13,10%
				0,00			13,10%
26.4.9	C4749	ESCADA DE MARINHEIRO EM FIBRA DE VIDRO PULTRUDADA, PERFIL QUADRADO, PINTURA PROTETORA CONTRA RAIOS UV, SEM GUARDA CORPO	M	1.172,55	288,33	1.460,88	13,10%
				0,00			13,10%
26.4.10	C2770	ESCADA DE MARINHEIRO TIPO PISCINA EM FERRO CHATO	M	337,89	83,09	420,98	13,10%
26.4.11	C2772	ESCADA DE MARINHEIRO TIPO PISCINA, FERRO REDONDO 1"	M	193,70	47,63	241,33	13,10%
26.4.12	C2771	ESCADA DE MARINHEIRO TIPO PISCINA, TUBO GALVANIZADO 1"	M	205,82	50,81	256,43	13,10%
26.4.13	C1252	ESCADA HELICOIDAL,PRÉ-MOLDADA CONCRETO,D=1,0M	M	642,67	158,03	800,70	13,10%
26.4.14	C4383	ESCADA PRÉ-MOLDADA EM CONCRETO Ø = 1,80m - h = 3,50m - FORNECIMENTO / MONTAGEM	UN	2.743,36	674,59	3.417,96	13,10%
				0,00			13,10%
26.4.15	C2814	ESTRADO DE MADEIRA COM BARROTE 3x3"	M2	71,00	17,46	88,46	13,10%
26.4.16	C4386	ESTRUTURA PRÉ-FABRICADA EM AÇO GALVANIZADO PARA ESCADA - FORNECIMENTO E MONTAGEM	KG	27,23	6,70	33,93	13,10%
				0,00			13,10%
26.4.17	C3505	GUARDA CORPO C/ CORRIMÃO EM TUBO DE AÇO GALVANIZADO 3/4"	M	103,65	25,49	129,13	13,10%

Tianguá-Ce, 22 de Julho de 2021.



Antonio Joselito Cunha Fontenele
CPF 048.999.553-59
Administrador



Otavio Rodrigues Lima Neto
CREA-CE nº 29577CE
Eng. Civil

(85) 9.8219-2248 / (88) 2133-0648
renovaconstrucoess@gmail.com / joselitofontenele@gmail.com
Rua Madalena Nunes, 125 - Centro - Cep 62320-017 - Tianguá - Ce
CNPJ - 41.500.868/0001-38

26.4.18	C3506	GUARDA CORPO C/ CORRIMÃO EM TUBO DE AÇO GALVANIZADO 2"	M	273,98	67,37	341,35	13,10%
26.4.19	C4755	GUARDA CORPO C/ CORRIMÃO EM TUBO SUPERIOR DE AÇO GALVANIZADO 3" 80MM	M	458,65	112,78	571,43	13,10%
				0,00			13,10%
26.4.20	C4747	GUARDA CORPO EM FIBRA DE VIDRO C/ PERFIS PULTRUDADOS PINTADOS EM ESMALTE PU ACRÍLICO E SISTEMA DE ANCORAGEM EM AÇO INOXIDÁVEL AISI304 - H=1,10M	M	451,33	110,98	562,32	13,10%
				0,00			13,10%
26.4.21	C4829	GUARDA CORPO TIPO GRADIL EM TUBO DE AÇO GALVANIZADO, H = 1,10m, COM BARRAS VERTICAIS A CADA 0,11m DE 1" (25,4mm) E BARRA VERTICAL A CADA M DE 1 1/2" (38mm), UM TUBO HORIZONTAL SUPERIOR DE 3" (80mm) E UM TUBO HORIZONTAL INFERIOR DE 1 1/2" (38mm)	M	582,47	143,23	725,70	13,10%
				0,00			13,10%
26.4.22	C2972	TAMPA CHAPA 1/4" ANTI-DERRAPANTE 50x70cm, C/ CANTONEIRA ARTICULADA	UN	327,40	80,51	407,91	13,10%
26.4.23	C2970	TAMPA CHAPA 1/4" ANTI-DERRAPANTE 70x70CM, C/ CANTONEIRA ARTICULADA	UN	398,31	97,95	496,26	13,10%
26.4.24	C2969	TAMPA CHAPA 1/4" ANTI-DERRAPANTE 70x130CM, C/CANTONEIRA ARTICULADA	UN	631,37	155,25	786,63	13,10%
				0,00			13,10%
26.4.25	C2971	TAMPA CHAPA 1/4" ANTI DERRAPANTE 80x150CM, C/ CANTONEIRA ARTICULADA	UN	766,61	188,51	955,12	13,10%
26.4.26	C2974	TAMPA DE INSPEÇÃO CORREDIÇA EM CHAPA DE AÇO GALVANIZADA E=1/16", 125 X 70CM - PADRÃO CAGECE	UN	367,41	90,35	457,76	13,10%
				0,00			13,10%
26.4.27	C2973	TAMPA DE INSPEÇÃO EM CHAPA DE AÇO GALVANIZADO E=3/16" P/ RESERVATÓRIO, PADRÃO CAGECE	UN	530,35	130,41	660,76	13,10%
				0,00			13,10%
26.4.28	C2975	TAMPA DE INSPEÇÃO REMOVÍVEL EM CHAPA DE AÇO GALVANIZADO E=1/16", 70 X 70CM - PADRÃO CAGECE	UN	138,49	34,06	172,55	13,10%
				0,00			13,10%
26.4.29	C2976	TAMPA DE INSPEÇÃO REMOVÍVEL EM CHAPA DE AÇO GALVANIZADO E=1/16", 90 X 70CM PADRÃO CAGECE	UN	186,01	45,74	231,75	13,10%
				0,00			13,10%
26.4.30	C4751	TAMPA EM FIBRA DE VIDRO, PERFIS PULTRUDADOS (T DE 18MM X 25MM) E COBERTURA SUPERFICIAL DE CHAPA PLANA ESP. 3MM, C/ ANTI-DERRAPANTE	M2	817,90	201,12	1.019,03	13,10%
				0,00			13,10%
26.4.31	C4750	TAMPA EM FIBRA DE VIDRO, PERFIS PULTRUDADOS (T DE 18MM X 25MM) E COBERTURA SUPERFICIAL DE CHAPA PLANA ESP. 4MM, C/ ANTI-DERRAPANTE	M2	865,54	212,84	1.078,38	13,10%
				0,00			13,10%
26.5	OUTROS ELEMENTOS			0,00			13,10%
26.5.1	C1275	ESFERA PRÉ-MOLDADA DE CONCRETO, DIAMETRO 25 CM	UN	30,97	7,62	38,59	13,10%
26.5.2	C1276	ESFERA PRÉ-MOLDADA DE CONCRETO, DIAMETRO 40 CM	UN	44,80	11,02	55,81	13,10%

Tianguá-Ce, 22 de Julho de 2021.


Antonio Joselito Cunha Fontenele
CPF 048.999.553-59
Administrador


Otavio Rodrigues Lima Neto
CREA-CE nº 29577CE
Eng. Civil

(85) 9.8219-2248 / (88) 2133-0648
renovaconstrucoess@gmail.com / joselitofontenele@gmail.com
Rua Madalena Nunes, 125 - Centro - Cep 62320-017 - Tianguá - Ce
CNPJ - 41.500.868/0001-38

Renova


CONSTRUÇÕES E SERVIÇOS



26.5.3	C4860	FORNECIMENTO E COLOCAÇÃO DE CONCERTINAS EM ESPIRAL D=450mm	M	20,86	5,13	26,00	13,10%
26.5.4	C1423	GARRA METÁLICA (PEGA LADRÃO) P/ MUROS	M	28,96	7,12	36,08	13,10%
26.5.5	C1830	OURIÇO P/ ALAMBRADO DE PRESÍDIO	M	75,08	18,46	93,54	13,10%
26.5.6	C1829	OURIÇO P/ MURALHA DE PRESÍDIO	M	70,10	17,24	87,34	13,10%
26.5.7	C1945	PONTA DE LANÇA METÁLICA EM EXTREMIDADES	M	67,89	16,69	84,58	13,10%
27	SISTEMA DE AR CONDICIONADO			0,00	0,00	0,00	13,10%
27.1	EM EDIFICAÇÕES			0,00	0,00	0,00	13,10%
27.1.1	C3866	APARELHO DE JANELA CAP. 7.500 BTU (FORNECIMENTO E MONTAGEM)	UN	997,61	245,31	1.242,92	13,10%
27.1.2	C3867	APARELHO DE JANELA CAP. 10.000 BTU (FORNECIMENTO E MONTAGEM)	UN	1.194,13	293,64	1.487,76	13,10%
27.1.3	C3868	APARELHO DE JANELA CAP. 12.000 BTU (FORNECIMENTO E MONTAGEM)	UN	1.389,53	341,69	1.731,22	13,10%
27	C3870	APARELHO DE JANELA CAP. 18.000 BTU (FORNECIMENTO E MONTAGEM)	UN	2.153,48	529,54	2.683,02	13,10%
27.1.5	C3871	APARELHO DE JANELA CAP. 21.000 BTU (FORNECIMENTO E MONTAGEM)	UN	2.481,59	610,22	3.091,82	13,10%
27.1.6	C3872	APARELHO DE JANELA CAP. 30.000 BTU (FORNECIMENTO E MONTAGEM)	UN	3.160,34	777,13	3.937,46	13,10%
27.1.7	C4121	DIFUSOR LINEAR DE INSUFLAMENTO, EM ALUMÍNIO, COM REGISTROS ETC.	M	191,81	47,17	238,98	13,10%
27.1.8	C3873	GRELHA DE INSUFLAMENTO/RETORNO, EM ALUMÍNIO ATÉ 0,25 M2 (FORNECIMENTO E MONTAGEM)	UN	119,44 0,00	29,37	148,82	13,10% 13,10%
27.1.9	C3874	GRELHA DE INSUFLAMENTO/RETORNO, EM ALUMÍNIO DE 0,26 M2 À 0,49 M2 (FORNECIMENTO E MONTAGEM)	UN	177,41 0,00	43,62	221,03	13,10% 13,10%
27.1.10	C3875	GRELHA DE INSUFLAMENTO/RETORNO, EM ALUMÍNIO DE 0,50 M2 À 0,64 M2 (FORNECIMENTO E MONTAGEM)	UN	210,78 0,00	51,83	262,61	13,10% 13,10%
27.1.11	C3876	GRELHA DE INSUFLAMENTO/RETORNO, EM ALUMÍNIO DE 0,65 M2 À 0,81M2 (FORNECIMENTO E MONTAGEM)	UN	262,92 0,00	64,65	327,56	13,10% 13,10%
27.1.12	C3877	GRELHA DE INSUFLAMENTO/RETORNO, EM ALUMÍNIO DE 0,82 M2 À 1,00 M2 (FORNECIMENTO E MONTAGEM)	UN	318,82 0,00	78,40 0,00	397,22 0,00	13,10% 13,10%
27	C4123	REDE DE INSUFLAMENTO/RETORNO C/ DUTOS EM CHAPA GALVANIZADA, DEFLETORES, CHAVEAMENTOS, FIXAÇÕES, ISOLAMENTO TÉRMICO EM CHAPAS DE ISOPOR AUTO-EXTINGUÍVEL, DUTOS FLEXÍVEIS DE LIGAÇÃO ETC.	KG	10,45 0,00	2,57	13,02	13,10% 13,10%

Tianguá-Ce, 22 de Julho de 2021.


Antonio Joselito Cunha Fontenele
CPF 048.999.553-59
Administrador


Otavio Rodrigues Lima Neto
CREA-CE nº 29577CE
Eng. Civil

(85) 9.8219-2248 / (88) 2133-0648
renovaconstrucoess@gmail.com / joselitofontenele@gmail.com
Rua Madalena Nunes, 125 – Centro – Cep 62320-017 – Tianguá – Ce
CNPJ – 41.500.868/0001-38


Renova


CONSTRUÇÕES E SERVIÇOS



27.1.14	C4119	REDE DE INSUFLAMENTO/RETORNO, C/ DUTOS EM CHAPA GALVANIZADA, DEFLETORES, CHAVEAMENTOS, FIXAÇÕES, ISOLAMENTO TÉRMICO EM MANTAS DE Lã DE ROCHA OU VIDRO, DUTOS FLEXÍVEIS DE LIGAÇÃO ETC.	KG	13,50 0,00	3,32	16,81	13,10% 13,10%
27.1.15	C3734	REMANEJAMENTO DE CONDENSADORES DE MINICENTRAIS DE AR CONDICIONADO, INCLUSIVE PONTO DE FORÇA E RECARGA DE GAS	UN	939,84 0,00	231,11	1.170,95	13,10% 13,10%
27.1.16	C3878	REMANEJAMENTO DE GRELHA DE INSUFLAMENTO/RETORNO, ATÉ 0,25 M2	UN	24,51	6,03	30,54	13,10%
27.1.17	C3879	REMANEJAMENTO DE GRELHA DE INSUFLAMENTO/RETORNO, DE 0,26 M2 À 0,49 M2	UN	49,74 0,00	12,23	61,97	13,10% 13,10%
27.1.18	C3880	REMANEJAMENTO DE GRELHA DE INSUFLAMENTO/RETORNO, DE 0,50 M2 À 0,64 M2	UN	61,31 0,00	15,08	76,38	13,10% 13,10%
27.1.19	C3881	REMANEJAMENTO DE GRELHA DE INSUFLAMENTO/RETORNO, DE 0,65 M2 À 0,81 M2	UN	77,63 0,00	19,09	96,72	13,10% 13,10%
27.1.20	C3882	REMANEJAMENTO DE GRELHA DE INSUFLAMENTO/RETORNO, DE 0,82 M2 À 1,00 M2	UN	95,35 0,00	23,45	118,79	13,10% 13,10%
27.1.21	C2269	SERVIÇO DE HIGIENIZAÇÃO E TRATAMENTO DE SISTEMA DE AR-CONDICIONADO	M	53,30 0,00	13,11	66,40	13,10% 13,10%
27.1.22	C3860	SPLIT SYSTEM COMPLETO C/ CONTROLE REMOTO - CAP. 1,00 TR (FORNECIMENTO E MONTAGEM)	UN	2.384,32 0,00	586,30	2.970,62	13,10% 13,10%
27.1.23	C3861	SPLIT SYSTEM COMPLETO C/ CONTROLE REMOTO - CAP. 1,50 TR (FORNECIMENTO E MONTAGEM)	UN	3.135,06 0,00	770,91	3.905,97	13,10% 13,10%
27.1.24	C3862	SPLIT SYSTEM COMPLETO C/ CONTROLE REMOTO - CAP. 2,00 TR (FORNECIMENTO E MONTAGEM)	UN	3.485,18 0,00	857,00	4.342,18	13,10% 13,10%
27.1.25	C3863	SPLIT SYSTEM COMPLETO C/ CONTROLE REMOTO - CAP. 2,50 TR (FORNECIMENTO E MONTAGEM)	UN	4.979,14 0,00	1.224,37	6.203,52	13,10% 13,10%
27.1.26	C3864	SPLIT SYSTEM COMPLETO C/ CONTROLE REMOTO - CAP. 3,00 TR (FORNECIMENTO E MONTAGEM)	UN	5.317,31 0,00	1.307,53	6.624,83	13,10% 13,10%
27.1.27	C3865	SPLIT SYSTEM COMPLETO C/ CONTROLE REMOTO - CAP. 4,00 TR (FORNECIMENTO E MONTAGEM)	UN	6.371,19 0,00	1.566,67	7.937,86	13,10% 13,10%
27.2	REDE FRIGORÍGENA			0,00			13,10%
27.2	C4778	REDE FRIGORÍGENA C/ TUBO DE COBRE 1/4" FLEXÍVEL, ISOLADO COM BORRACHA ELASTOMÉRICA, SUSTENTAÇÃO, SOLDA E LIMPEZA	M	34,53 0,00	8,49	43,03	13,10% 13,10%

Tianguá-Ce, 22 de Julho de 2021.


Antonio Joselito Cunha Fontenele
CPF 048.999.553-59
Administrador


Otavio Rodrigues Lima Neto
CREA-CE nº 29577CE
Eng. Civil

(85) 9.8219-2248 / (88) 2133-0648
renovaconstrucoess@gmail.com / joselitofontenele@gmail.com
Rua Madalena Nunes, 125 - Centro - Cep 62320-017 - Tianguá - Ce
CNPJ - 41.500.868/0001-38

Renova

CONSTRUÇÕES E SERVIÇOS



27.2.2	C4777	REDE FRIGORÍGENA C/ TUBO DE COBRE 3/8" FLEXÍVEL, ISOLADO COM BORRACHA ELASTOMÉRICA, SUSTENTAÇÃO, SOLDA E LIMPEZA	M	35,16 0,00	8,65	43,81	13,10% 13,10%
27.2.3	C4778	REDE FRIGORÍGENA C/ TUBO DE COBRE 1/2" FLEXÍVEL, ISOLADO COM BORRACHA ELASTOMÉRICA, SUSTENTAÇÃO, SOLDA E LIMPEZA	M	44,22 0,00	10,87	55,10	13,10% 13,10%
27.2.4	C4779	REDE FRIGORÍGENA C/ TUBO DE COBRE 5/8" FLEXÍVEL, ISOLADO COM BORRACHA ELASTOMÉRICA, SUSTENTAÇÃO, SOLDA E LIMPEZA	M	51,79 0,00	12,74	64,53	13,10% 13,10%
27.2.5	C4780	REDE FRIGORÍGENA C/ TUBO DE COBRE 3/4" FLEXÍVEL, ISOLADO COM BORRACHA ELASTOMÉRICA, SUSTENTAÇÃO, SOLDA E LIMPEZA	M	60,13 0,00	14,79	74,92	13,10% 13,10%
27.2.6	C4781	REDE FRIGORÍGENA C/ TUBO DE COBRE 7/8" FLEXÍVEL, ISOLADO COM BORRACHA ELASTOMÉRICA, SUSTENTAÇÃO, SOLDA E LIMPEZA	M	72,84 0,00	17,91	90,75	13,10% 13,10%
27.2.7	C4784	REDE FRIGORÍGENA C/ TUBO DE COBRE 1", ISOLADO COM BORRACHA ELASTOMÉRICA, SUSTENTAÇÃO, SOLDA E LIMPEZA	M	89,15 0,00	21,92	111,07	13,10% 13,10%
27.2.8	C4785	REDE FRIGORÍGENA C/ TUBO DE COBRE 1 1/8", ISOLADO COM BORRACHA ELASTOMÉRICA, SUSTENTAÇÃO, SOLDA E LIMPEZA	M	90,72 0,00	22,31	113,03	13,10% 13,10%
27.2.9	C4786	REDE FRIGORÍGENA C/ TUBO DE COBRE 1 1/4", ISOLADO COM BORRACHA ELASTOMÉRICA, SUSTENTAÇÃO, SOLDA E LIMPEZA	M	125,89 0,00	30,96	156,85	13,10% 13,10%
27.2.10	C4787	REDE FRIGORÍGENA C/ TUBO DE COBRE 1 3/8", ISOLADO COM BORRACHA ELASTOMÉRICA, SUSTENTAÇÃO, SOLDA E LIMPEZA	M	127,15 0,00	31,27	158,42	13,10% 13,10%
27.2.11	C4788	REDE FRIGORÍGENA C/ TUBO DE COBRE 1 1/2", ISOLADO COM BORRACHA ELASTOMÉRICA, SUSTENTAÇÃO, SOLDA E LIMPEZA	M	148,61 0,00	36,54	185,15	13,10% 13,10%
27.2.12	C4789	REDE FRIGORÍGENA C/ TUBO DE COBRE 1 5/8", ISOLADO COM BORRACHA ELASTOMÉRICA, SUSTENTAÇÃO, SOLDA E LIMPEZA	M	150,82 0,00	37,09	187,91	13,10% 13,10%
28	REDE DE DISTRIBUIÇÃO DE GÁS NATURAL			0,00			13,10%
28.1	REDE DE GÁS NATURAL EM PEAD			0,00			13,10%
28.1.1	C5056	ASSENTAMENTO COM DEMOLIÇÕES, ESCAVAÇÃO, LIMPEZA, SOLDAGEM DE CONEXÕES E VÁLVULAS COM ACESSÓRIOS, INTERLIGAÇÃO EM REDE NÃO GASEIFICADA, REATERRO, INSTALAÇÃO DE TACHA DE SINALIZAÇÃO, RECOMPOSIÇÕES COM EXCEÇÃO DE ASFALTO E/OU CERÂMICA EM RAMAL DE LIGAÇÃO DE POLIETILENO DE ALTA DENSIDADE (PEAD), JUNTA SOLDADA POR ELETROFUSÃO, DIÂMETRO DE 20MM ATÉ 63MM UTILIZANDO MD DE ATÉ 15 METROS DE COMPRIMENTO	UN	1.317,45 0,00	323,96	1.641,41	13,10% 13,10%

Tianguá-Ce, 22 de Julho de 2021.

Antonio Joselito Cunha Fontenele
CPF 048.999.553-59
Administrador

Otavio Rodrigues Lima Neto
CREA-CE nº 29577CE
Eng. Civil

(85) 9.8219-2248 / (88) 2133-0648
renovaconstrucoess@gmail.com / joselitofontenele@gmail.com
Rua Madalena Nunes, 125 – Centro – Cep 62320-017 – Tianguá – Ce
CNPJ – 41.500.868/0001-38


Renova


CONSTRUÇÕES E SERVIÇOS



28.1.2	C5055	ASSENTAMENTO COM DEMOLIÇÕES, ESCAVAÇÃO, LIMPEZA, SOLDAGEM DE CONEXÕES E VÁLVULAS COM ACESSÓRIOS, TESTE PNEUMÁTICO COM LAUDO E COMISSIONAMENTO, INERTIZAÇÃO, INTERLIGAÇÃO EM REDE GASEIFICADA COM REALIZAÇÃO DE FURO EM CARGA, REATERRO, INSTALAÇÃO DE TACHA DE SINALIZAÇÃO, RECOMPOSIÇÕES COM EXCEÇÃO DE ASFALTO E/OU CERÂMICA EM RAMAL DE LIGAÇÃO DE POLIETILENO DE ALTA DENSIDADE (PEAD), JUNTA SOLDADA POR ELETROFUSÃO, DIÂMETRO DE 20MM ATÉ 63MM UTILIZANDO MD DE ATÉ 15 METROS DE COMPRIMENTO	UN	2.034,94 0,00	500,39	2.535,33	13,10%
28.1.3	C5054	ASSENTAMENTO COM DEMOLIÇÕES, ESCAVAÇÃO, LIMPEZA, SOLDAGEM DE CONEXÕES E VÁLVULAS COM ACESSÓRIOS, INTERLIGAÇÃO EM REDE NÃO GASEIFICADA, REATERRO, INSTALAÇÃO DE TACHA DE SINALIZAÇÃO, RECOMPOSIÇÕES COM EXCEÇÃO DE ASFALTO E/OU CERÂMICA EM RAMAL DE LIGAÇÃO DE POLIETILENO DE ALTA DENSIDADE (PEAD), JUNTA SOLDADA POR ELETROFUSÃO, DIÂMETRO DE 20MM ATÉ 63MM UTILIZANDO MD E MND COM PERFURATRIZ PNEUMÁTICA TIPO MOLE DE ATÉ 20 METROS DE COMPRIMENTO	UN	1.395,20 0,00	343,08	1.738,28	13,10%
28.1.4	C5053	ASSENTAMENTO COM DEMOLIÇÕES, ESCAVAÇÃO, LIMPEZA, SOLDAGEM DE CONEXÕES E VÁLVULAS COM ACESSÓRIOS, TESTE PNEUMÁTICO COM LAUDO E COMISSIONAMENTO, INERTIZAÇÃO, INTERLIGAÇÃO EM REDE GASEIFICADA COM REALIZAÇÃO DE FURO EM CARGA, REATERRO, INSTALAÇÃO DE TACHA DE SINALIZAÇÃO, RECOMPOSIÇÕES COM EXCEÇÃO DE ASFALTO E/OU CERÂMICA EM RAMAL DE LIGAÇÃO DE POLIETILENO DE ALTA DENSIDADE (PEAD), JUNTA SOLDADA POR ELETROFUSÃO, DIÂMETRO DE 20MM ATÉ 63MM UTILIZANDO MD E MND COM PERFURATRIZ PNEUMÁTICA TIPO MOLE DE ATÉ 20 METROS DE COMPRIMENTO	UN	2.294,79 0,00	564,29	2.859,08	13,10%
28.1.5	C5058	ASSENTAMENTO COMPLEMENTAR COM DEMOLIÇÕES, ESCAVAÇÃO, LIMPEZA, SOLDAGEM DE CONEXÕES E VÁLVULAS COM ACESSÓRIOS, TESTE PNEUMÁTICO COM LAUDO E COMISSIONAMENTO, INERTIZAÇÃO, INTERLIGAÇÃO EM REDE GASEIFICADA COM REALIZAÇÃO DE FURO EM CARGA, REATERRO, INSTALAÇÃO DE TACHA DE SINALIZAÇÃO, RECOMPOSIÇÕES COM EXCEÇÃO DE ASFALTO E/OU CERÂMICA EM RAMAL DE LIGAÇÃO DE POLIETILENO DE ALTA DENSIDADE (PEAD), JUNTA SOLDADA POR ELETROFUSÃO, DIÂMETRO DE 20MM ATÉ 63MM UTILIZANDO MD	M	117,47 0,00	28,89	146,36	13,10%
28.1.6	C5057	ASSENTAMENTO COMPLEMENTAR COM DEMOLIÇÕES, ESCAVAÇÃO, LIMPEZA, SOLDAGEM DE CONEXÕES E	M	109,97	27,04	137,01	13,10%

Tianguá-Ce, 22 de Julho de 2021.


Antonio Joselito Cunha Fontenele
CPF 048.999.553-59
Administrador


Otavio Rodrigues Lima Neto
CREA-CE nº 29577CE
Eng. Civil

(85) 9.8219-2248 / (88) 2133-0648
renovaconstrucoess@gmail.com / joselitofontenele@gmail.com
Rua Madalena Nunes, 125 – Centro – Cep 62320-017 – Tianguá – Ce
CNPJ – 41.500.868/0001-38


Renova


CONSTRUÇÕES E SERVIÇOS



		VÁLVULAS COM ACESSÓRIOS, TESTE PNEUMÁTICO COM LAUDO E COMISSONAMENTO, INERTIZAÇÃO, INTERLIGAÇÃO EM REDE GASEIFICADA COM REALIZAÇÃO DE FURO EM CARGA, REATERRO, INSTALAÇÃO DE TACHA DE SINALIZAÇÃO, RECOMPOSIÇÕES COM EXCEÇÃO DE ASFALTO E/OU CERÂMICA EM RAMAL DE LIGAÇÃO DE POLIETILENO DE ALTA DENSIDADE (PEAD), JUNTA SOLDADA POR ELETROFUSÃO, DIÂMETRO DE 20MM ATÉ 63MM UTILIZANDO MD E MND COM PERFURATRIZ PNEUMÁTICA TIPO MOLE		0,00				13,10%
28.1.7	C5060	ASSENTAMENTO COMPLEMENTAR COM DEMOLIÇÕES, ESCAVAÇÃO, LIMPEZA, SOLDAGEM DE CONEXÕES E VÁLVULAS COM ACESSÓRIOS, INTERLIGAÇÃO EM REDE NÃO GASEIFICADA, REATERRO, INSTALAÇÃO DE TACHA DE SINALIZAÇÃO, RECOMPOSIÇÕES COM EXCEÇÃO DE ASFALTO E/OU CERÂMICA EM RAMAL DE LIGAÇÃO DE POLIETILENO DE ALTA DENSIDADE (PEAD), JUNTA SOLDADA POR ELETROFUSÃO, DIÂMETRO DE 20MM ATÉ 63MM UTILIZANDO MD	M	77,13	18,97	96,10		13,10%
				0,00				13,10%
28.1.8	C5059	ASSENTAMENTO COMPLEMENTAR COM DEMOLIÇÕES, ESCAVAÇÃO, LIMPEZA, SOLDAGEM DE CONEXÕES E VÁLVULAS COM ACESSÓRIOS, INTERLIGAÇÃO EM REDE NÃO GASEIFICADA, REATERRO, INSTALAÇÃO DE TACHA DE SINALIZAÇÃO, RECOMPOSIÇÕES COM EXCEÇÃO DE ASFALTO E/OU CERÂMICA EM RAMAL DE LIGAÇÃO DE POLIETILENO DE ALTA DENSIDADE (PEAD), JUNTA SOLDADA POR ELETROFUSÃO, DIÂMETRO DE 20MM ATÉ 63MM UTILIZANDO MD E MND COM PERFURATRIZ PNEUMÁTICA TIPO MOLE	M	66,17	16,27	82,45		13,10%
				0,00				13,10%
28.1.9	C5061	ASSENTAMENTO EM VALA DE REDE DE GASODUTO DE POLIETILENO DE ALTA DENSIDADE (PEAD) COM CONEXÕES, VÁLVULAS E ACESSÓRIOS COM JUNTA SOLDADA POR ELETROFUSÃO, DIÂMETRO 32 MM	M	10,24	2,52	12,75		13,10%
				0,00				13,10%
28.1.10	C5062	ASSENTAMENTO EM VALA DE REDE DE GASODUTO DE POLIETILENO DE ALTA DENSIDADE (PEAD) COM CONEXÕES, VÁLVULAS E ACESSÓRIOS COM JUNTA SOLDADA POR ELETROFUSÃO, DIÂMETRO 63 MM	M	10,90	2,68	13,58		13,10%
				0,00				13,10%
28.1.11	C5063	ASSENTAMENTO EM VALA DE REDE DE GASODUTO DE POLIETILENO DE ALTA DENSIDADE (PEAD) COM CONEXÕES, VÁLVULAS E ACESSÓRIOS COM JUNTA SOLDADA POR ELETROFUSÃO, DIÂMETRO 90 MM	M	11,59	2,85	14,44		13,10%
				0,00				13,10%
28.1.12	C5064	ASSENTAMENTO EM VALA DE REDE DE GASODUTO DE POLIETILENO DE ALTA DENSIDADE (PEAD) COM CONEXÕES, VÁLVULAS E ACESSÓRIOS COM JUNTA SOLDADA POR ELETROFUSÃO, DIÂMETRO 110 MM	M	14,96	3,68	18,64		13,10%
				0,00				13,10%
28.1.13	C5065	FURO DIRECIONAL E PUXE PARA DUTO EM PEAD DN 20MM ATÉ 63MM - MÉTODO NÃO DESTRUTIVO (MND)	M	59,03	14,52	73,55		13,10%
				0,00				13,10%

Tianguá-Ce, 22 de Julho de 2021.


Antonio Joselito Cunha Fontenele
CPF 048.999.553-59
Administrador


Otavio Rodrigues Lima Neto
CREA-CE nº 29577CE
Eng. Civil

(85) 9.8219-2248 / (88) 2133-0648
renovaconstrucoess@gmail.com / joselitofontenele@gmail.com
Rua Madalena Nunes, 125 – Centro – Cep 62320-017 – Tianguá – Ce
CNPJ – 41.500.868/0001-38

Renova

CONSTRUÇÕES E SERVIÇOS



28.1.14	C5068	FURO DIRECIONAL E PUXE PARA DUTO EM PEAD DN 90 MM - MÉTODO NÃO DESTRUTIVO (MND)	M	83,14 0,00	20,44	103,58	13,10% 13,10%
28.1.15	C5070	FURO DIRECIONAL E PUXE PARA DUTO EM PEAD DN 110 MM - MÉTODO NÃO DESTRUTIVO (MND)	M	94,57 0,00	23,26	117,83	13,10% 13,10%
28.1.16	C5066	INSTALAÇÃO DE CONEXÕES, VÁLVULAS, ACESSÓRIOS E NIPLES COM ABERTURA E FECHAMENTO DE TIE-IN COM DISTÂNCIA DE ATÉ 2 METROS ENTRE PEÇAS E ACABAMENTO AO NÍVEL DO PISO PRONTO PARA REDE DE PEAD DN 32 MM, EM REDE DE GASODUTO, QUANDO UTILIZADO O LANÇAMENTO PELO MÉTODO NÃO DESTRUTIVO (MND) - FURO DIRECIONAL	UN	415,50 0,00	102,17	517,68	13,10% 13,10%
28.1.17	C5067	INSTALAÇÃO DE CONEXÕES, VÁLVULAS, ACESSÓRIOS E NIPLES COM ABERTURA E FECHAMENTO DE TIE-IN COM DISTÂNCIA DE ATÉ 2 METROS ENTRE PEÇAS E ACABAMENTO AO NÍVEL DO PISO PRONTO PARA REDE DE PEAD DN 63 MM, EM REDE DE GASODUTO, QUANDO UTILIZADO O LANÇAMENTO PELO MÉTODO NÃO DESTRUTIVO (MND)	UN	553,15 0,00	136,02	689,17	13,10% 13,10%
28.1.18	C5069	INSTALAÇÃO DE CONEXÕES, VÁLVULAS, ACESSÓRIOS E NIPLES COM ABERTURA E FECHAMENTO DE TIE-IN COM DISTÂNCIA DE ATÉ 2 METROS ENTRE PEÇAS E ACABAMENTO AO NÍVEL DO PISO PRONTO PARA REDE DE PEAD DN 90MM, EM REDE DE GASODUTO, QUANDO UTILIZADO O LANÇAMENTO PELO MÉTODO NÃO DESTRUTIVO (MND)	UN	729,67 0,00	179,43	909,10	13,10% 13,10%
28.1.19	C5071	INSTALAÇÃO DE CONEXÕES, VÁLVULAS, ACESSÓRIOS E NIPLES COM ABERTURA E FECHAMENTO DE TIE-IN COM DISTÂNCIA DE ATÉ 2 METROS ENTRE PEÇAS E ACABAMENTO AO NÍVEL DO PISO PRONTO PARA REDE DE PEAD DN 110 MM, EM REDE DE GASODUTO, QUANDO UTILIZADO O LANÇAMENTO PELO MÉTODO NÃO DESTRUTIVO (MND)	UN	1.035,73 0,00	254,69	1.290,41	13,10% 13,10%
28.1.20	C5072	SERVIÇO DE PINÇAMENTOS PARA REDE DE DISTRIBUIÇÃO DE GÁS NATURAL EM PEAD DE DN 20MM ATÉ 63MM	UN	706,87 0,00	173,82	880,69	13,10% 13,10%
28.1.21	C5128	SERVIÇO DE PINÇAMENTOS PARA REDE DE DISTRIBUIÇÃO DE GÁS NATURAL EM PEAD DE DN 90MM ATÉ 200MM	UN	766,12 0,00	188,39	954,51	13,10% 13,10%
28.2	REDE DE GÁS NATURAL EM AÇO CARBONO			0,00			13,10%
28.2.1	C5073	CARGA, TRANSPORTE, DESCARGA, DESFILE, SOLDA INCLUSIVE DE CONEXÕES, INSPEÇÃO VISUAL COM ACOMPANHAMENTO DE INSPETOR DE SOLDA, DESCIDA DA COLUNA NA VALA DE DUTOS EM AÇO CARBONO, DN 1", SCH 40, API 5L PARA RAMAIS DE DISTRIBUIÇÃO DE GÁS NATURAL	M	21,79 0,00	5,36	27,15	13,10% 13,10%

Tianguá-Ce, 22 de Julho de 2021.

Antonio Joselito Cunha Fontenele
CPF 048.999.553-59
Administrador

Otavio Rodrigues Lima Neto
CREA-CE nº 29577CE
Eng. Civil

(85) 9.8219-2248 / (88) 2133-0648
renovaconstrucoess@gmail.com / joselitofontenele@gmail.com
Rua Madalena Nunes, 125 - Centro - Cep 62320-017 - Tianguá - Ce
CNPJ - 41.500.868/0001-38


Renova


CONSTRUÇÕES E SERVIÇOS



28.2.2	C5074	CARGA, TRANSPORTE, DESCARGA, DESFILE, SOLDA INCLUSIVE NOS TIE-IN E CONEXÕES, INSPEÇÃO VISUAL COM ACOMPANHAMENTO DE INSPETOR DE SOLDA, DESCIDA DA COLUNA NA VALA OU COLOCAÇÃO NOS ROLETES DO FURO DIRECIONAL DE DUTOS EM AÇO CARBONO DN 2", SCH 40, API 5L PARA RAMAIS DE DISTRIBUIÇÃO DE GÁS NATURAL	M	31,53 0,00	7,75	39,28	13,10% 13,10%
28.2.3	C5077	CARGA, TRANSPORTE, DESCARGA, DESFILE, SOLDA INCLUSIVE NOS TIE-IN E CONEXÕES, INSPEÇÃO VISUAL COM ACOMPANHAMENTO DE INSPETOR DE SOLDA, DESCIDA DA COLUNA NA VALA OU COLOCAÇÃO NOS ROLETES DO FURO DIRECIONAL DE DUTOS EM AÇO CARBONO DN 3", SCH 40, API 5L PARA RAMAIS DE DISTRIBUIÇÃO DE GÁS NATURAL	M	34,67 0,00	8,53	43,20	13,10% 13,10%
28.2.4	C5080	CARGA, TRANSPORTE, DESCARGA, DESFILE, SOLDA INCLUSIVE NOS TIE-IN E CONEXÕES, INSPEÇÃO VISUAL COM ACOMPANHAMENTO DE INSPETOR DE SOLDA, DESCIDA DA COLUNA NA VALA OU COLOCAÇÃO NOS ROLETES DO FURO DIRECIONAL DE DUTOS EM AÇO CARBONO DN 4", SCH 40, API 5L PARA RAMAIS DE DISTRIBUIÇÃO DE GÁS NATURAL	M	37,19 0,00	9,15	46,34	13,10% 13,10%
28.2.5	C5083	CARGA, TRANSPORTE, DESCARGA, DESFILE, SOLDA INCLUSIVE NOS TIE-IN E CONEXÕES, INSPEÇÃO VISUAL COM ACOMPANHAMENTO DE INSPETOR DE SOLDA, DESCIDA DA COLUNA NA VALA OU COLOCAÇÃO NOS ROLETES DO FURO DIRECIONAL DE DUTOS EM AÇO CARBONO DN 6", SCH 40, API 5L PARA REDE E RAMAIS DE DISTRIBUIÇÃO DE GÁS NATURAL	M	44,55 0,00	10,96	55,51	13,10% 13,10%
28.2.6	C5086	CARGA, TRANSPORTE, DESCARGA, DESFILE, SOLDA INCLUSIVE NOS TIE-IN E CONEXÕES, INSPEÇÃO VISUAL COM ACOMPANHAMENTO INSPETOR DE SOLDA, DESCIDA DA COLUNA NA VALA OU COLOCAÇÃO NOS ROLETES DO FURO DIRECIONAL DE DUTOS DN 8", SCH 40, API 5L PARA REDE E RAMAIS DE DISTRIBUIÇÃO DE GÁS NATURAL	M	47,47 0,00	11,67	59,15	13,10% 13,10%
28.2.7	C5089	CARGA, TRANSPORTE, DESCARGA, DESFILE, SOLDA INCLUSIVE NOS TIE-IN E CONEXÕES, INSPEÇÃO VISUAL COM ACOMPANHAMENTO INSPETOR DE SOLDA, DESCIDA DA COLUNA NA VALA OU COLOCAÇÃO NOS ROLETES DO FURO DIRECIONAL DE DUTOS DN 10", SCH 40, API 5L PARA REDE E RAMAIS DE DISTRIBUIÇÃO DE GÁS NATURAL	M	54,06 0,00	13,29	67,35	13,10% 13,10%
28.2.8	C5092	CARGA, TRANSPORTE, DESCARGA, DESFILE, SOLDA INCLUSIVE NOS TIE-IN E CONEXÕES, INSPEÇÃO VISUAL COM ACOMPANHAMENTO INSPETOR DE SOLDA, DESCIDA DA COLUNA NA VALA OU COLOCAÇÃO NOS ROLETES DO FURO DIRECIONAL DE DUTOS 12", SCH 40, API 5L PARA REDE E RAMAIS DE DISTRIBUIÇÃO DE GÁS NATURAL	M	60,99 0,00	15,00	75,98	13,10% 13,10%
28.2.9	C5075	FURO DIRECIONAL E PUXE PARA DUTO EM AÇO CARBONO DN 2", SCH 40, API 5L PARA RAMAIS DE DISTRIBUIÇÃO DE GÁS NATURAL - MÉTODO NÃO DESTRUTIVO (MND)	M	122,96 0,00	30,24	153,20	13,10% 13,10%

Tianguá-Ce, 22 de Julho de 2021.


Antonio Joselito Cunha Fontenele
CPF 048.999.553-59
Administrador


Otavio Rodrigues Lima Neto
CREA-CE nº 29577CE
Eng. Civil

(85) 9.8219-2248 / (88) 2133-0648
renovaconstrucoess@gmail.com / joselitofontenele@gmail.com
Rua Madalena Nunes, 125 – Centro – Cep 62320-017 – Tianguá – Ce
CNPJ – 41.500.868/0001-38


Renova

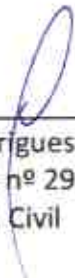
CONSTRUÇÕES E SERVIÇOS



28.2.10	C5078	FURO DIRECIONAL E PUXE PARA DUTO EM AÇO CARBONO DN 3", SCH 40, API 5L PARA RAMAIS DE DISTRIBUIÇÃO DE GÁS NATURAL - MÉTODO NÃO DESTRUTIVO (MND)	M	124,63 0,00	30,65	155,28	13,10% 13,10%
28.2.11	C5081	FURO-DIRECIONAL E PUXE PARA DUTO EM AÇO CARBONO DN 4", SCH 40, API 5L PARA RAMAIS DE DISTRIBUIÇÃO DE GÁS NATURAL - MÉTODO NÃO DESTRUTIVO (MND)	M	131,67 0,00	32,38	164,05	13,10% 13,10%
28.2.12	C5084	FURO-DIRECIONAL E PUXE PARA DUTO EM AÇO CARBONO DN 6", SCH 40, API 5L PARA REDE E RAMAIS DE DISTRIBUIÇÃO DE GÁS NATURAL - MÉTODO NÃO DESTRUTIVO (MND)	M	109,78 0,00	27,00	136,78	13,10% 13,10%
28.2.13	C5087	FURO-DIRECIONAL E PUXE PARA DUTO EM AÇO CARBONO DN 8", SCH 40, API 5L PARA REDE E RAMAIS DE DISTRIBUIÇÃO DE GÁS NATURAL - MÉTODO NÃO DESTRUTIVO (MND)	M	130,18 0,00	32,01	162,19	13,10% 13,10%
28.2.14	C5090	FURO-DIRECIONAL E PUXE PARA DUTO EM AÇO CARBONO DN 10", SCH 40, API 5L PARA REDE E RAMAIS DE DISTRIBUIÇÃO DE GÁS NATURAL - MÉTODO NÃO DESTRUTIVO (MND)	M	202,90 0,00	49,89	252,80	13,10% 13,10%
28.2.15	C5093	FURO-DIRECIONAL E PUXE PARA DUTO EM AÇO CARBONO DN 12", SCH 40, API 5L PARA REDE E RAMAIS DE DISTRIBUIÇÃO DE GÁS NATURAL - MÉTODO NÃO DESTRUTIVO (MND)	M	232,94 0,00	57,28	290,21	13,10% 13,10%
28.2.16	C5099	INSTALAÇÃO DE VÁLVULA DN 2" DE AÇO CARBONO API 6D COM EXTREMIDADES FLANGEADAS E TESTE	UN	360,04 0,00	88,53	448,58	13,10% 13,10%
28.2.17	C5100	INSTALAÇÃO DE VÁLVULA DN 3" DE AÇO CARBONO API 6D COM EXTREMIDADES FLANGEADAS E TESTE	UN	405,67 0,00	99,75	505,42	13,10% 13,10%
28.2.18	C5101	INSTALAÇÃO DE VÁLVULA DN 4" DE AÇO CARBONO API 6D COM EXTREMIDADES FLANGEADAS E TESTE	UN	469,79 0,00	115,52	585,31	13,10% 13,10%
28.2.19	C5102	INSTALAÇÃO DE VÁLVULA DN 6" DE AÇO CARBONO API 6D COM EXTREMIDADES FLANGEADAS E TESTE	UN	894,16 0,00	219,87	1.114,03	13,10% 13,10%
28.2.20	C5103	INSTALAÇÃO DE VÁLVULA DN 8" DE AÇO CARBONO API 6D COM EXTREMIDADES FLANGEADAS E TESTE	UN	1.116,38 0,00	274,52	1.390,90	13,10% 13,10%
28.2.21	C5104	INSTALAÇÃO DE VÁLVULA DN 10" DE AÇO CARBONO API 6D COM EXTREMIDADES FLANGEADAS E TESTE	UN	1.385,21 0,00	340,62	1.725,84	13,10% 13,10%
28.2.22	C5105	INSTALAÇÃO DE VÁLVULA DN 12" DE AÇO CARBONO API 6D COM EXTREMIDADES FLANGEADAS E TESTE	UN	1.557,48 0,00	382,98	1.940,47	13,10% 13,10%
28.2.23	C5106	SPOOL EM AÇO CARBONO DN 2", SCH 40, INCLUINDO MONTAGEM, SOLDA, TESTE SIMPLIFICADO E INSTALAÇÃO - (PESO APROXIMADO DE FLANGES/CONEXÕES: MÍNIMO = 5,40KG/UN; MÁXIMO = 8,26KG/UN)	KG	96,03 0,00	23,81	119,65	13,10% 13,10%

Tianguá-Ce, 22 de Julho de 2021.


Antonio Joselito Cunha Fontenele
CPF 048.999.553-59
Administrador


Otavio Rodrigues Lima Neto
CREA-CE nº 29577CE
Eng. Civil

(85) 9.8219-2248 / (88) 2133-0648
renovaconstrucoess@gmail.com / joselitofontenele@gmail.com
Rua Madalena Nunes, 125 – Centro – Cep 62320-017 – Tianguá – Ce
CNPJ – 41.500.868/0001-38


Renova


CONSTRUÇÕES E SERVIÇOS



28.2.24	C5107	SPOOL EM AÇO CARBONO DN 3", SCH 40, INCLUINDO MONTAGEM, SOLDA, TESTE SIMPLIFICADO E INSTALAÇÃO - (PESO APROXIMADO DE FLANGES/CONEXÕES: MÍNIMO = 11,20KG/UN; MÁXIMO = 19,73KG/UN)	KG	48,66 0,00	11,96	60,62	13,10% 13,10%
28.2.25	C5108	SPOOL EM AÇO CARBONO DN 4", SCH 40, INCLUINDO MONTAGEM, SOLDA, TESTE SIMPLIFICADO E INSTALAÇÃO - (PESO APROXIMADO DE FLANGES/CONEXÕES: MÍNIMO = 15,00KG/UN; MÁXIMO = 30,64KG/UN)	KG	34,93 0,00	8,59	43,51	13,10% 13,10%
28.2.26	C5109	SPOOL EM AÇO CARBONO DN 6", SCH 40, INCLUINDO MONTAGEM, SOLDA, TESTE SIMPLIFICADO E INSTALAÇÃO - (PESO APROXIMADO DE FLANGES/CONEXÕES: MÍNIMO = 24,80KG/UN; MÁXIMO = 64,20KG/UN)	KG	29,28 0,00	7,20	36,48	13,10% 13,10%
28.2.27	C5110	SPOOL EM AÇO CARBONO DN 8", SCH 40, INCLUINDO MONTAGEM, SOLDA, TESTE SIMPLIFICADO E INSTALAÇÃO - (PESO APROXIMADO DE FLANGES/CONEXÕES: MÍNIMO = 39,00KG/UN; MÁXIMO = 117,20KG/UN)	KG	16,61 0,00	4,08	20,69	13,10% 13,10%
28.2.28	C5111	SPOOL EM AÇO CARBONO DN 10", SCH 40, INCLUINDO MONTAGEM, SOLDA, TESTE SIMPLIFICADO E INSTALAÇÃO - (PESO APROXIMADO DE FLANGES/CONEXÕES: MÍNIMO = 53,40KG/UN; MÁXIMO = 190,00KG/UN)	KG	14,47 0,00	3,56	18,03	13,10% 13,10%
28.2.29	C5112	SPOOL EM AÇO CARBONO DN 12", SCH 40, INCLUINDO MONTAGEM, SOLDA, TESTE SIMPLIFICADO E INSTALAÇÃO - (PESO APROXIMADO DE FLANGES/CONEXÕES: MÍNIMO = 72,40KG/UN; MÁXIMO = 306,50KG/UN)	KG	12,17 0,00	2,99	15,17	13,10% 13,10%
28.3	PINTURAS			0,00			13,10%
28.3.1	C5113	TINTA DE ACABAMENTO EPÓXI POLIAMIDA DE ALTA ESPESSURA 200 MICRAS DE PELÍCULA SECA PARA TUBULAÇÃO E SUPORTES EM AÇO CARBONO	M2	21,45 0,00	5,27	26,72	13,10% 13,10%
28.3.2	C5119	TINTA DE ACABAMENTO POLIURETANO ACRÍLICO 70 MICRAS DE PELÍCULA SECA PARA TUBULAÇÃO E SUPORTES EM AÇO CARBONO	M2	14,56 0,00	3,58	18,15	13,10% 13,10%
28.3.3	C5118	TINTA DE FUNDO DE EPÓXI ZINCO POLIAMIDA 50 MICRAS DE PELÍCULA SECA PARA SUPORTES DE TUBULAÇÃO EM AÇO CARBONO, COM RETIRADA DA MANTA DE POLIETILENO	M2	78,98 0,00	19,42	98,41	13,10% 13,10%
28.3.4	C5117	TINTA DE FUNDO DE ZINCO ETIL SILICATO DE 75 MICRAS DE PELÍCULA SECA PARA TUBULAÇÃO EM AÇO CARBONO, COM RETIRADA DA MANTA DE POLIETILENO	M2	87,52 0,00	21,52	109,04	13,10% 13,10%
28.3.5	C5115	TINTA DE FUNDO EPÓXI FOSFATO DE ZINCO DE 100 MICRAS DE PELÍCULA SECA PARA TUBULAÇÃO EM AÇO CARBONO, COM RETIRADA DA MANTA DE POLIETILENO	M2	16,33 0,00	4,02	20,34	13,10% 13,10%
28.3.6	C5116	TINTA INTERMEDIÁRIA EPÓXI ÓXIDO DE FERRO DE 30 MICRAS DE PELÍCULA SECA PARA TUBULAÇÃO EM AÇO CARBONO	M2	10,74 0,00	2,64	13,38	13,10% 13,10%
28.3.7	C5114	TINTA INTERMEDIÁRIA DE EPÓXI POLIAMIDA DE ALTA ESPESSURA 100 MICRAS DE PELÍCULA SECA PARA TUBULAÇÃO EM AÇO CARBONO	M2	14,45 0,00	3,55	18,01	13,10% 13,10%

Tianguá-Ce, 22 de Julho de 2021.


Antonio Joselito Cunha Fontenele
CPF 048.999.553-59
Administrador


Otavio Rodrigues Lima Neto
CREA-CE nº 29577CE
Eng. Civil

(85) 9.8219-2248 / (88) 2133-0648
renovaconstrucoess@gmail.com / joselitofontenele@gmail.com
Rua Madalena Nunes, 125 – Centro – Cep 62320-017 – Tianguá – Ce
CNPJ – 41.500.868/0001-38


Renova


CONSTRUÇÕES E SERVIÇOS



28.4		DIVERSOS		0,00			13,10%
28.4.1	C5123	FORMA METÁLICA CIRCULAR PARA JAQUETA EM CONCRETO REUTILIZAÇÃO 15 VEZES	M2	51,79	12,74	64,53	13,10%
				0,00			13,10%
28.4.2	C5095	FORNECIMENTO E COLOCAÇÃO DE CANTONEIRA EM AÇO (1 1/2" X 1 1/2" X 3/16")	M	24,34	5,99	30,33	13,10%
				0,00			13,10%
28.4.3	C5098	INSTALAÇÃO DE CAIXA DE CONCRETO PRÉ-MOLDADA ENTRE 1,60 M À 2,00 M DE LARGURAS E 2,50 DE PROFUNDIDADE	UN	627,75	154,36	782,11	13,10%
				0,00			13,10%
28.4.4	C5051	INSTALAÇÃO, TESTE E COMISSIONAMENTO DE CRM COM MEDIDOR DIAFRAGMA INCLUINDO FIXAÇÃO DE CONDULETE TIPO "E"	UN	589,50	144,96	734,46	13,10%
				0,00			13,10%
28.4.5	C5052	INSTALAÇÃO, TESTE E COMISSIONAMENTO DE CRM COM MEDIDOR ROTATIVO DE G6 ATÉ G65, INCLUINDO FIXAÇÃO DA CAIXA CONDULETE TIPO "E"	UN	716,16	176,10	892,26	13,10%
				0,00			13,10%
28.4.6	C5121	MARCO SINALIZADOR PADRÃO CEGÁS (1,80 x 0,15 x 0,15)M CONFECCÃO, PINTURA E INSTALAÇÃO EM BASE DE CONCRETO	UN	244,96	60,24	305,20	13,10%
				0,00			13,10%
28.4.7	C5122	PLACA PRÉ-MOLDADA ESPESURA 5CM COM MALHA DE AÇO 10X10CM PARA PROTEÇÃO DE GASODUTO	M2	77,66	19,10	96,76	13,10%
				0,00			13,10%
28.4.8	C5096	POÇO EM AÇO INOX DE 1", PARA INSPEÇÃO DE VAZAMENTO DE GÁS EM CAIXA DE PASSAGEM DE CONCRETO	UN	148,93	36,62	185,55	13,10%
				0,00			13,10%
28.4.9	C5097	PUXADOR EM AÇO CA-25, PARA TAMPAS DE CONCRETO	UN	49,37	12,14	61,51	13,10%
28.4.10	C5076	SERVIÇO DE INSTALAÇÃO DE MANTA TERMOCONTRATIL PARA DUTO DE 2" COM INSPEÇÃO, FITA E REPAROS COM BASTÃO, MASTIC E MANCHÃO DO REVESTIMENTO COMPLETO DA TUBULAÇÃO	UN	22,79	5,60	28,39	13,10%
				0,00			13,10%
28.4.11	C5079	SERVIÇO DE INSTALAÇÃO DE MANTA TERMOCONTRATIL PARA DUTO DE 3" COM INSPEÇÃO, FITA E REPAROS DO REVESTIMENTO COMPLETO DA TUBULAÇÃO	UN	24,30	5,97	30,27	13,10%
				0,00			13,10%
28.4.12	C5082	SERVIÇO DE INSTALAÇÃO DE MANTA TERMOCONTRATIL PARA DUTO DE 4" COM INSPEÇÃO, FITA E REPAROS DO REVESTIMENTO COMPLETO DA TUBULAÇÃO	UN	25,48	6,27	31,74	13,10%
				0,00			13,10%
28.4.13	C5085	SERVIÇO DE INSTALAÇÃO DE MANTA TERMOCONTRATIL PARA DUTO DE 6" COM INSPEÇÃO, FITA E REPAROS DO REVESTIMENTO COMPLETO DA TUBULAÇÃO	UN	29,76	7,32	37,08	13,10%
				0,00			13,10%
28.4.14	C5088	SERVIÇO DE INSTALAÇÃO DE MANTA TERMOCONTRATIL PARA DUTO DE 8" COM INSPEÇÃO, FITA E REPAROS DO REVESTIMENTO COMPLETO DA TUBULAÇÃO	UN	31,67	7,79	39,45	13,10%
				0,00			13,10%
28.4.15	C5091	SERVIÇO DE INSTALAÇÃO DE MANTA TERMOCONTRATIL PARA DUTO DE 10" COM INSPEÇÃO, FITA E REPAROS DO REVESTIMENTO COMPLETO DA TUBULAÇÃO	UN	33,70	8,29	41,99	13,10%
				0,00			13,10%

Tianguá-Ce, 22 de Julho de 2021.


Antonio Joselito Cunha Fontenele
CPF 048.999.553-59
Administrador


Otavio Rodrigues Lima Neto
CREA-CE nº 29577CE
Eng. Civil

(85) 9.8219-2248 / (88) 2133-0648
renovaconstrucoes@gmail.com / joselitofontenele@gmail.com
Rua Madalena Nunes, 125 – Centro – Cep 62320-017 – Tianguá – Ce
CNPJ – 41.500.868/0001-38

Renova


CONSTRUÇÕES E SERVIÇOS



28.4.16	C5094	SERVIÇO DE INSTALAÇÃO DE MANTA TERMOCONTRATIL PARA DUTO DE 12" COM INSPEÇÃO, FITA E REPAROS DO REVESTIMENTO COMPLETO DA TUBULAÇÃO	UN	39,51 0,00	9,72	49,23	13,10% 13,10%
28.4.17	C5120	TACHA SINALIZAÇÃO PADRÃO CEGAS; FORNECIMENTO E INSTALAÇÃO	UN	31,50	7,75	39,25	13,10%
29	ACESSIBILIDADE À EDIFICAÇÕES E ESPAÇOS			0,00			13,10%
29.1	SERVIÇOS PRELIMINARES			0,00			13,10%
29.1.1	C4518	DEMOLIÇÃO DE INSTALAÇÃO HIDRÁULICA - TUBOS E CONEXÕES	PT	27,95	6,87	34,82	13,10%
29.1.2	C4619	DEMOLIÇÃO DE INSTALAÇÃO SANITÁRIA - TUBOS E CONEXÕES	PT	27,03	6,65	33,68	13,10%
29.1.3	C4639	RETIRADA DE GUARDA-CORPO EM TUBOS C/ PEÇAS E CONEXÕES FERRO GALVANIZADO (SEM REAPROVEITAMENTO) DN ATÉ 60mm	M	22,82 0,00	5,61	28,43	13,10% 13,10%
29.1.4	C4640	RETIRADA DE GUIAS PRE-FABRICADAS DE CONCRETO	M	7,66	1,88	9,54	13,10%
29.2	ESQUADRIAS E FERRAGENS			0,00			13,10%
29.2.1	C4621	BATEDOR PARA PORTA EM CHAPA DE ALUMÍNIO TIPO XADREZ LAVRADA ESP. 3mm C/ FIXAÇÃO SOBRE MADEIRA LISA OU REVESTIMENTO MELAMÍNICO COM FITA DUPLA FACE	M2	83,20 0,00	20,46	103,66	13,10% 13,10%
29.2.2	C4643	INSTALAÇÃO DE BARRA ANTI-PÂNICO DUPLA C/ TRAVA EM AÇO INOX DIÂM. 1 1/2	CJ	1.179,20 0,00	289,96	1.469,16	13,10% 13,10%
29.2.3	C4638	PUXADOR HORIZONTAL/VERTICAL PARA PORTA	M	196,13	48,23	244,36	13,10%
29.2.4	C4647	RETIRADA DE DISPOSITIVO DE PRESSÃO DAS PORTAS	UN	24,47	6,02	30,49	13,10%
29.2.5	C4637	RETIRADA COM SUBSTITUIÇÃO DE MAÇANETA EXISTENTE POR TIPO ALAVANCA	UN	96,45 0,00	23,72	120,17	13,10% 13,10%
29.3	INSTALAÇÕES, LOUÇAS E ACESSÓRIOS			0,00			13,10%
29.3.1	C4642	ASSENTO / BANCO - ARTICULÁVEL PARA BANHO DE DEFICIENTE	UN	529,83	130,29	660,11	13,10%
29.3.2	C4635	BACIA SANITÁRIA PARA CADEIRANTES C/ ASSENTO (ABERTURA FRONTAL)	UN	891,06	219,11	1.110,17	13,10%
29.3.3	C4634	BASE EM GRANITO COM MAPA TÁTIL	UN	1.152,30	283,35	1.435,65	13,10%
29.3.4	C4636	LAVATÓRIO DE LOUÇA BRANCA C/ COLUNA SUSPensa E ACESSÓRIOS	UN	449,14	110,44	559,58	13,10%
29.3.5	C4630	REINSTALAÇÃO DE PONTO HIDRÁULICO, MATERIAL E EXECUÇÃO	PT	90,45	22,24	112,69	13,10%

Tianguá-Ce, 22 de Julho de 2021.


Antonio Joselito Cunha Fontenele
CPF 048.999.553-59
Administrador


Otavio Rodrigues Lima Neto
CREA-CE nº 29577CE
Eng. Civil

(85) 9.8219-2248 / (88) 2133-0648
renovaconstrucoes@gmail.com / joselitofontenele@gmail.com
Rua Madalena Nunes, 125 – Centro – Cep 62320-017 – Tianguá – Ce
CNPJ – 41.500.868/0001-38

Renova

CONSTRUÇÕES E SERVIÇOS



29.3.6	C4631	REINSTALAÇÃO DE PONTO SANITÁRIO, MATERIAL E EXECUÇÃO	PT	93,62	23,02	116,64	13,10%
29.3.7	C4632	REMANEJAMENTO DE BACIA SANITÁRIA	UN	133,22	32,76	165,98	13,10%
29.3.8	C4633	REMANEJAMENTO DE BANCADA DE GRANITO	M2	106,46	26,18	132,64	13,10%
29.4	PISOS			0,00			13,10%
29.4.1	C4625	BASE EM PREMOLDADO DE CONCRETO COM ADITIVO IMPERMEABILIZANTE P/ INSTALAÇÃO DE BACIA SANITÁRIA	UN	57,56	14,15	71,72	13,10%
				0,00			13,10%
29.4.2	C4622	FITA ADESIVA ANTIDERRAPANTE E FOSFORESCENTE	UN	36,81	9,05	45,86	13,10%
29.4.3	C4623	PISO PODOTÁTIL INTERNO EM BORRACHA 30x30cm ASSENTAMENTO COM COLA VINIL (FORNECIMENTO E ASSENTAMENTO)	M2	161,63	39,74	201,37	13,10%
				0,00	0,00		13,10%
29.4.4	C4624	PISO PODOTÁTIL EXTERNO EM PMC ESP. 3CM, ASSENTADO COM ARGAMASSA (FORNECIMENTO E ASSENTAMENTO)	M2	98,11	24,13	122,24	13,10%
				0,00	0,00		13,10%
29.5	SINALIZAÇÃO			0,00			13,10%
29.5.1	C4850	PLACA EM ACRÍLICO ADESIVADA PARA SINALIZAÇÃO COM INDICAÇÃO DE ROTA DE FUGA 26X13CM	M	9,24	2,27	11,51	13,10%
				0,00			13,10%
29.5.2	C4626	PLACA EM ALUMÍNIO 15x30cm C/ VINIL APLICADO EM 1 FACE E FIXAÇÃO COM FITA DUPLA FACE (FORNECIMENTO E MONTAGEM)	UN	15,09	3,71	18,80	13,10%
				0,00			13,10%
29.5.3	C4627	PLACA EM ALUMÍNIO 20x20cm C/ VINIL APLICADO EM 1 FACE E FIXAÇÃO COM FITA DUPLA FACE (FORNECIMENTO E MONTAGEM)	UN	13,26	3,26	16,52	13,10%
				0,00			13,10%
29.5.4	C4628	PLACA EM ALUMÍNIO 20x25cm C/ VINIL APLICADO EM 1 FACE E FIXAÇÃO COM FITA DUPLA FACE (FORNECIMENTO E MONTAGEM)	UN	16,42	4,04	20,46	13,10%
				0,00			13,10%
29.5.5	C4629	PLACA EM AÇO GALVANIZADO C/ APLICAÇÃO EM 1 FACE EM VINIL E FUNDO C/ PINTURA EM ESMALTE SINTÉTICO PRETO FOSCO (FORNECIMENTO E MONTAGEM)	M2	400,04	98,37	498,40	13,10%
				0,00			13,10%
29.5.6	C4648	PLACAS COM BRAILLE PARA SINALIZAÇÃO TÁTIL	UN	59,09	14,53	73,62	13,10%
29.5.7	C4641	SÍMBOLO INTERNACIONAL DE ACESSO - SIA - 15x15cm	UN	15,70	3,86	19,56	13,10%
29.5.8	C4649	SINALIZAÇÃO PARA EXTINTOR	UN	39,16	9,63	48,79	13,10%
29.6	DIVERSOS			0,00			13,10%
29.6.1	C4646	CORRIMÃO DUPLA ALTURA EM AÇO INOX DIAM 1 1/2	M	359,02	88,28	447,30	13,10%

Tianguá-Ce, 22 de Julho de 2021.

Antonio Joselito Cunha Fontenele
CPF 048.999.553-59
Administrador

Otávio Rodrigues Lima Neto
CREA-CE nº 29577CE
Eng. Civil

(85) 9.8219-2248 / (88) 2133-0648
renovaconstrucess@gmail.com / joselitofontenele@gmail.com
Rua Madalena Nunes, 125 – Centro – Cep 62320-017 – Tianguá – Ce
CNPJ – 41.500.868/0001-38


Renova


CONSTRUÇÕES E SERVIÇOS



29.6.2	C4644	FORNECIMENTO E MONTAGEM DE BOTÕES EM BRAILLE COM SINALIZAÇÃO SONORA	CJ	918,37	225,83	1.144,19	13,10%
				0,00	0,00		13,10%
29.6.3	C4620	GUIA DE BALIZAMENTO EM ALVENARIA ESP.=10cm ALTURA ATÉ 15cm COMPLETAMENTE EXECUTADA E ACABAMENTO EM TEXTURA ACRÍLICA E TOPO EM CHAPIM EM PMC	M	141,00	34,67	175,67	13,10%
				0,00	0,00		13,10%
30	SERVIÇOS DIVERSOS			0,00			13,10%
30.1	INDENIZAÇÕES			0,00			13,10%
30.1.1	C2840	INDENIZAÇÃO DE JAZIDA	M3	1,07	0,26	1,33	13,10%
30.2	LIMPEZA FINAL			0,00	0,00	0,00	13,10%
30.2.1	C1078	DESCUPINIZAÇÃO C/ MATERIAL INSETICIDA	M2	9,52	2,34	11,86	13,10%
30.2.2	C3605	LIMPEZA DA UNIDADE CASA TIPO "T 01" - PADRÃO POPULAR	UN	108,10	26,58	134,69	13,10%
30.2.3	C3447	LIMPEZA DE PISO EM ÁREA URBANIZADA	M2	1,02	0,25	1,27	13,10%
30.2.4	C1625	LIMPEZA DE PISOS E REVESTIMENTOS	M2	6,91	1,70	8,61	13,10%
30.2.5	C1626	LIMPEZA DE REVESTIMENTOS CERÂMICOS	M2	6,07	1,49	7,56	13,10%
30.2.6	C1627	LIMPEZA DE VIDROS	M2	8,11	1,99	10,10	13,10%
30.2.7	C1628	LIMPEZA GERAL	M2	9,45	2,32	11,78	13,10%
30.2.8	C1629	LIMPEZA, RETIRADA DO PAPEL E LAVAGEM DE MOSAICO VIDROSO	M2	8,33	2,05	10,37	13,10%

Tianguá-Ce, 22 de Julho de 2021.


Antonio Joselito Cunha Fontenele
CPF 048.999.553-59
Administrador


Otavio Rodrigues Lima Neto
CREA-CE nº 29577CE
Eng. Civil

(85) 9.8219-2248 / (88) 2133-0648
renovaconstrucoess@gmail.com / joselitofontenele@gmail.com
Rua Madalena Nunes, 125 – Centro – Cep 62320-017 – Tianguá – Ce
CNPJ – 41.500.868/0001-38

Renova

CONSTRUÇÕES E SERVIÇOS



TABELA DE ENCARGOS SOCIAIS			
CODIGO	DESCRIÇÃO	HORISTA%	MENSALISTA
GRUPO A			
A1	INSS	0,00	0,00
A2	SESI	1,50	1,50
A3	SENAI	1,00	1,00
A4	INCRA	0,20	0,20
A5	SEBRAE	0,60	0,60
A6	salario Educação	2,50	2,50
A7	Seguro Contra Acidentes de Trabalho	3,00	3,00
A8	FGTS	8,00	8,00
A9	SECONCI	1,00	1,00
A	Total de Encargos Social Básicos	17,80	17,80
GRUPO B			
B1	Repouso Semanal Remunerado	17,84	0,00
B2	Feriados	3,71	0,00
B3	Auxílio - Enfermidade	0,67	0,67
B4	13-SALARIO	10,60	8,33
B5	LICENÇA PARTENIDADE	0,07	0,05
B6	FALTAS JUSTIFICADAS	0,72	0,55
B7	DIAS DE CHUVA	1,55	0,00
B8	AUXILIO ACIDENTE DE TRABALHO	0,11	0,08
B9	FÉRIAS GOZADAS	8,71	6,73
B10	SALARIO MATERNIDADE	0,03	0,03
B	TOTAL DOS ENCARGOS TRABALHISTAS	44,41	15,45
GRUPO C			
C1	AVISO PRÉVIO INDENIZADO	5,40	4,17
C2	AVISO PRÉVIO TRABALHADO	0,13	0,10
C3	FÉRIAS INDENIZADAS	4,85	3,75
C4	DEPÓSITO RESCISÃO SEM JUSTA CAUSA	3,90	3,01
C5	INDENIZAÇÃO ADICIONAL	0,45	0,35
C	TOTAL DOS ENCARGOS INDENIZATÓRIOS	14,73	11,38
GRUPO D			
D1	REINQUENÇA DE GRUPO A SOBRE GRUPO B	7,46	2,77
D2	REINQUENÇA DE GRUPO A SOBRE AVISO PRÉVIO TRABALHADO E REINQUENÇA DO FGTS SOBRE AVISO PRÉVIO INDENIZADO	0,45	0,35
D	TOTAL DOS REINQUENÇAS CUMULATIVAS	7,91	3,12
	TOTAL (A+B+C+D+E)	83,85	47,75

Tianguá-Ce, 22 de Julho de 2021.

Antonio Joselito Cunha Fontenele
CPF 048.999.553-59
Administrador

Otavio Rodrigues Lima Neto
CREA-CE nº 29577CE
Eng. Civil

(85) 9.8219-2248 / (88) 2133-0648
renovaconstrucoess@gmail.com / joselitofontenele@gmail.com
Rua Madalena Nunes, 125 - Centro - Cep 62320-017 - Tianguá - Ce
CNPJ - 41.500.868/0001-38

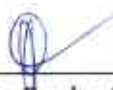
Renova


CONSTRUÇÕES E SERVIÇOS



COMPOSIÇÃO DE BDI		
GRUPO A	Despesas Indiretas	
AC	ADMINISTRAÇÃO CENTRAL	3,00%
DF	DESPESAS FINANCEIRAS	0,97%
R	RISCO	0,97%
GRUPO B	Benefício	
G	GARANTIA/SEGUROS	0,80%
L	LUCRO	4,64%
I	Impostos	
	PIS	0,65%
	COFINS	3,00%
	ISS	3,00%
	CPRB (4,5% sempre quando tiver desoneração INSS)	4,50%
		11,15%
cálculo d o B.D.I		
	$(1+AC+S+R+G)*(1+DF)*(1+L)/(1-I)-1$	
	(B.D.I) =	24,59%

Tianguá-Ce, 22 de Julho de 2021.


Antonio Joselito Cunha Fontenele
CPF 048.999.553-59
Administrador


Otavio Rodrigues Lima Neto
CREA-CE nº 29577CE
Eng. Civil

(85) 9.8219-2248 / (88) 2133-0648
renovaconstrucoess@gmail.com / joselitofontenele@gmail.com
Rua Madalena Nunes, 125 – Centro – Cep 62320-017 – Tianguá – Ce
CNPJ – 41.500.868/0001-38